

令和5年度 町民満足度アンケート

〔集計結果報告〕

令和5年7月

総合政策課

1. 調査の概要

(1) 調査の目的

本アンケート調査は、第6次寄居町総合振興計画の達成状況の評価等を行うため、成果指標に掲げる16項目の満足度について、町公式ホームページのアンケート機能、料金受取人払いハガキにより実施した。

(2) 調査方法

- 1) 調査地域・・・寄居町全域
- 2) 調査対象・・・10代以上の町民
- 3) 抽出方法・・・なし
- 4) 調査方法・・・料金受取人払いハガキ付きアンケート用紙の毎戸及び町内小中学校・幼稚園等への配布並びに町公式ホームページのアンケート機能による回答受付を行った
- 5) 調査期間・・・令和5年6月1日～6月30日
- 6) 調査票・・・町公式HPに掲載

(3) 回収状況

- 1) 標本数・・・なし（※配布世帯数12,727戸）
- 2) 回収数・・・1040票（内訳：アンケート機能受付481票、ハガキ受付559票）
- 3) 回収率・・・なし（※仮に、配布世帯数を分母とした場合8.2%）

※参考：昨年度のアンケートの回収状況

2666票（※仮に、配布世帯数を分母とした場合21.6%）

(4) 本調査の目的

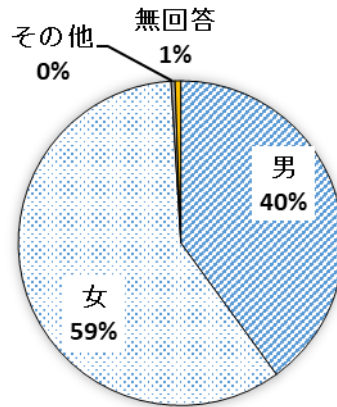
第6次寄居町総合振興計画の進行管理を行うにあたり、後期基本計画に掲げる成果指標の進捗状況を把握する必要がある。成果指標には、16の「町民満足度」に関する項目が存在するため、この16項目について町民がどの程度満足しているか生活実感に基づき調査した。

2. 調査結果

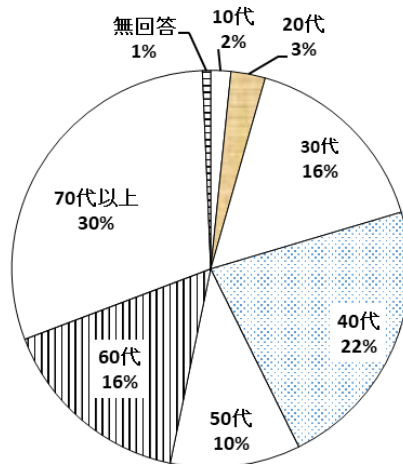
(1) 回答者の属性について

本調査に回答いただいた町民の属性を示す。(※グラフ中の%は、小数第一位を四捨五入している。)

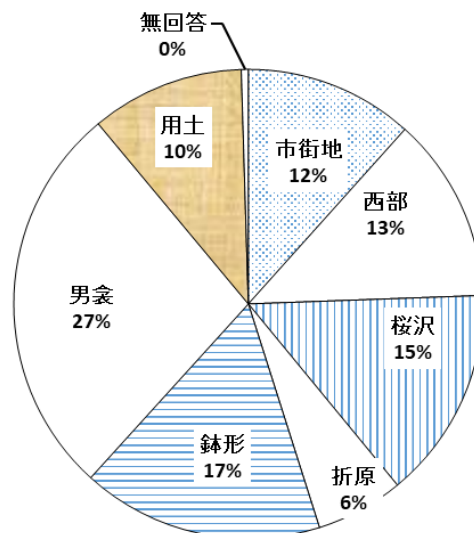
問1 あなたの性別について (n = 1040)



問2 あなたの年齢 (年代) について (n = 1040)



問3 あなたのお住まいの地区について (n = 1040)



各設問ごとの回答結果について（問４～問１９）

問4 様々なニーズに対応した子育て環境

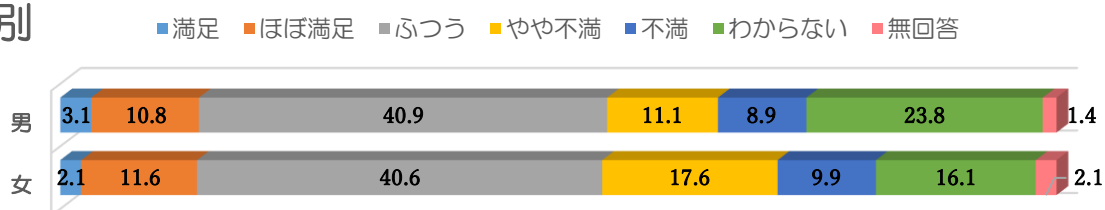
※各設問の満足度は全て「%」で表しています。

全体



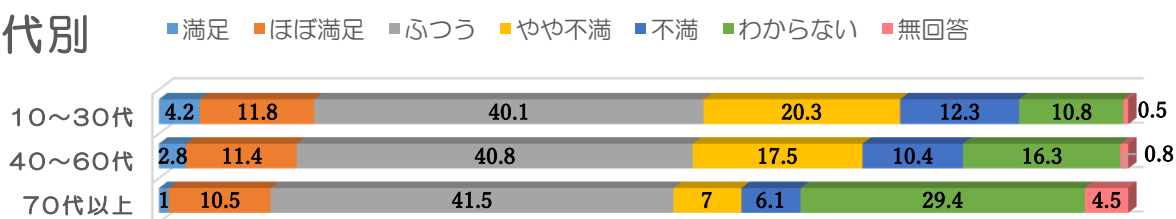
全体では40.8%が「ふつう」と回答しており最も多かった。また、13.7%が「満足」、「ほぼ満足」と回答しており、「やや不満」、「不満」の回答を下回った。

性別



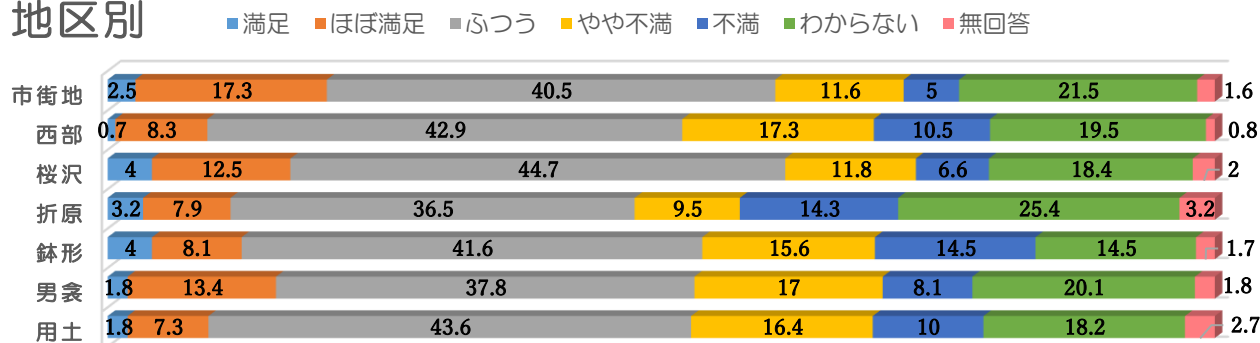
性別では、男性、女性共に「ふつう」の回答が40%を超えて最も多く、「やや不満」、「不満」の合計割合は「満足」、「ほぼ満足」よりも高かった。また、「やや不満」、「不満」の合計割合は男性20%、女性27.5%と女性の方が7.5ポイント高かった。

年代別



年代別では、全ての年代で「ふつう」の回答が最も多く、「やや不満」、「不満」が「満足」、「ほぼ満足」を上回った。

地区別



地区別では、全ての地区で「ふつう」の回答が最も多かった。また、市街地以外の地区では「やや不満」、「不満」の合計割合が「満足」、「ほぼ満足」よりも高かった。

問5 学校の教育内容や教育環境

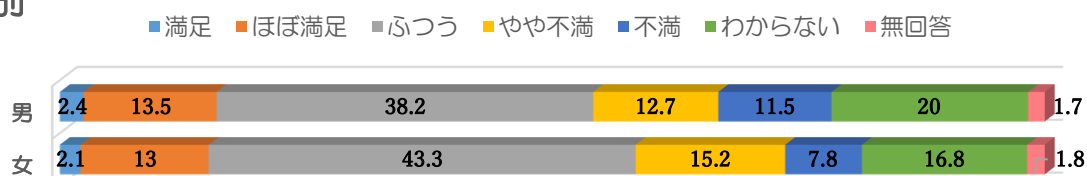
※各設問の満足度は全て「%」で表しています。

全体



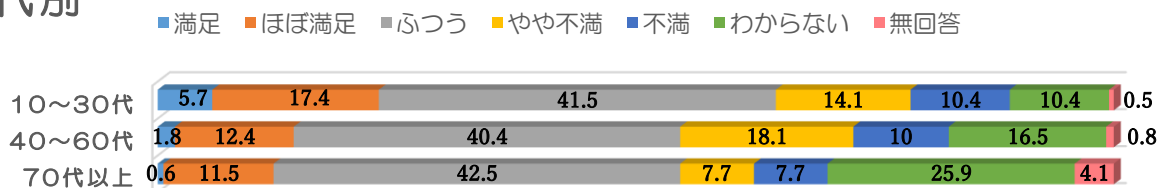
全体では、41.1%が「ふつう」と回答しており最も多かった。また、「やや不満」、「不満」の合計割合が、「満足」、「ほぼ満足」よりも高かった。

性別



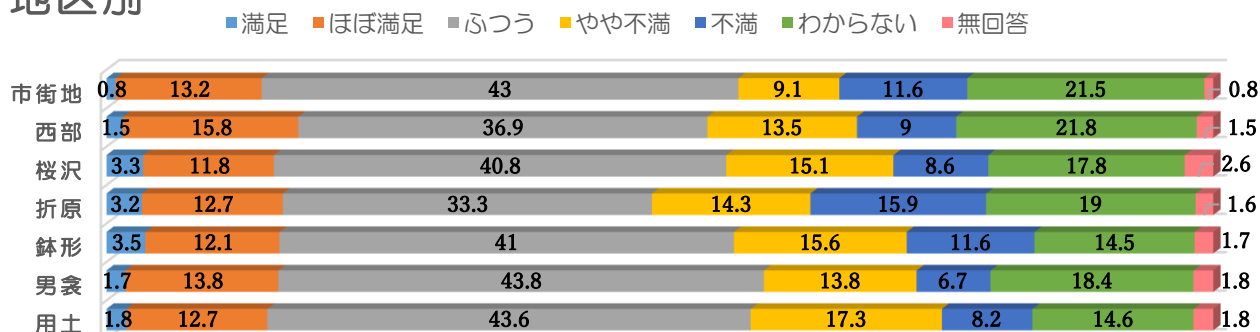
性別では、男性、女性共に「ふつう」の回答が最も多く、「やや不満」、「不満」の合計割合は「満足」、「ほぼ満足」よりも高かった。

年代別



年代別では、全ての年代で「ふつう」の回答が最も多く、「やや不満」、「不満」と回答した合計割合が「満足」、「ほぼ満足」よりも高かった。

地区別



地区別では、全ての地区で「ふつう」の回答が最も多く、「やや不満」、「不満」の合計割合は「満足」、「ほぼ満足」よりも高かった。特に折原地区では「やや不満」、「不満」の合計割合が30%を超えた。

問6 生涯学習活動を支援する体制

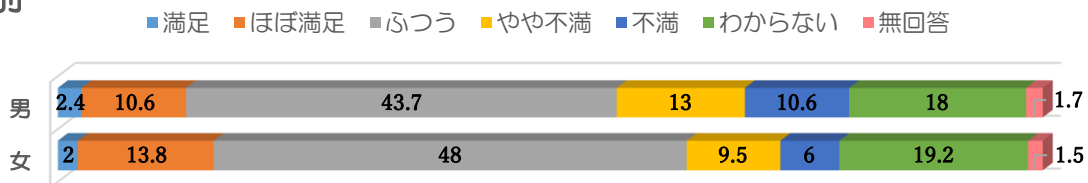
※各設問の満足度は全て「%」で表しています。

全体



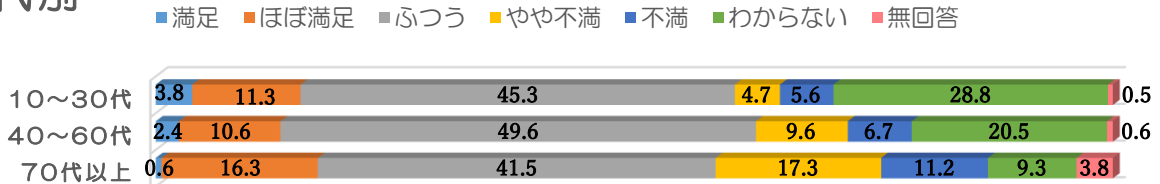
全体では、46.2%が「ふつう」と回答しており最も多かった。また、「やや不満」、「不満」の合計割合が、「満足」、「ほぼ満足」よりも高かった。

性別



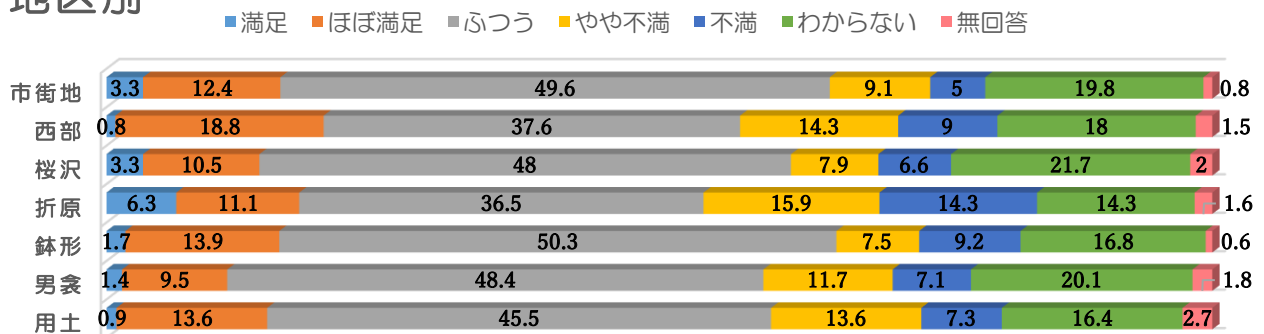
性別では、男性、女性共に「ふつう」の回答が40%以上と最も多かった。また、「やや不満」、「不満」の合計割合は男性23.6%、女性15.5%と男性の方が8.1ポイント高かった。

年代別



年代別では、全ての年代で「ふつう」の回答が最も多かった。10～30代では「満足」、「ほぼ満足」と回答した合計割合が「やや不満」、「不満」よりも高かったが、40～60代、70代以上は「やや不満」、「不満」が「満足」、「ほぼ満足」を上回った。

地区別

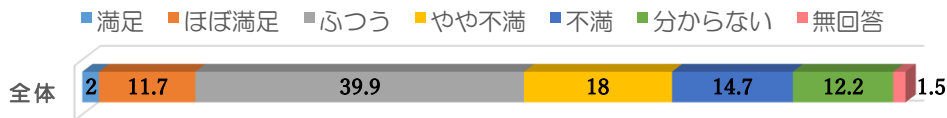


地区別では、全ての地区で「ふつう」の回答が最も多かった。また、市街地地区では「満足」、「ほぼ満足」の合計割合が「やや不満」、「不満」よりも高かった。

問7 スポーツやレクリエーションを楽しむ環境

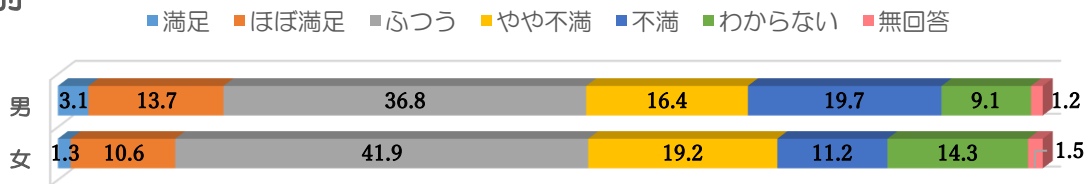
※各設問の満足度は全て「%」で表しています。

全体



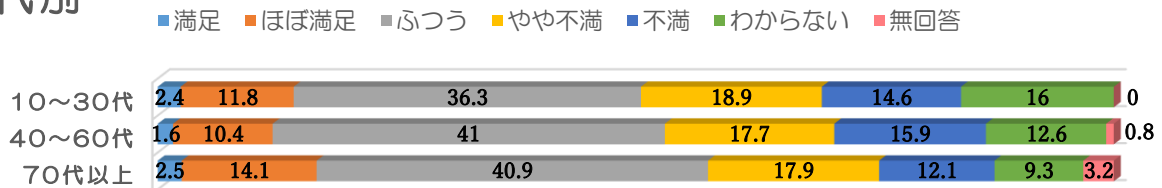
全体では、39.9%が「ふつう」と回答しており最も多かった。また、32.7%が「やや不満」、「不満」と回答しており、「満足」、「ほぼ満足」の回答よりも多かった。

性別



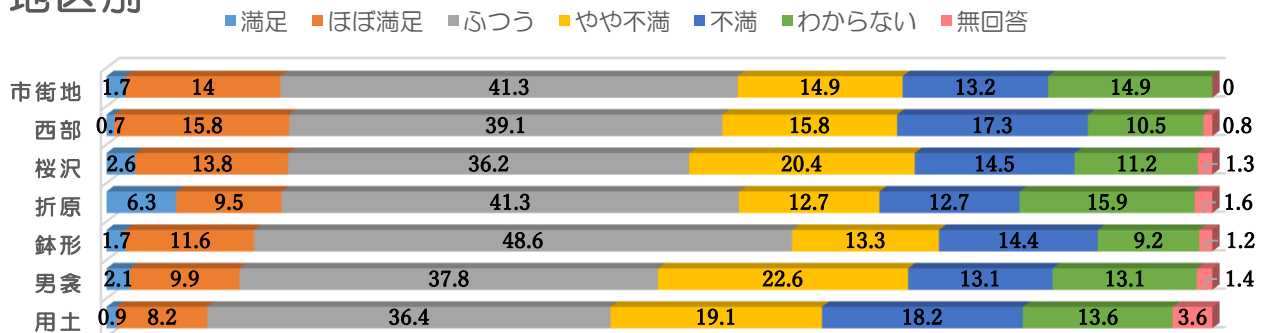
性別では、男性、女性共に「ふつう」の回答が最も多く、「やや不満」、「不満」と回答した合計割合が「満足」、「ほぼ満足」よりも高かった。また、「やや不満」、「不満」の合計割合は男性 36.1%、女性 30.4%と男性の方が 5.7 ポイント高かった。

年代別



年代別では、全ての年代で「ふつう」の回答が最も多く、「やや不満」、「不満」の合計割合が 30%を超えた。

地区別



地区別では、全ての地区で「ふつう」の回答が最も多かった。また、「やや不満」、「不満」の合計割合は「満足」、「ほぼ満足」よりも高かった。西部、桜沢、男衾、用土地区では「やや不満」、「不満」の合計割合が 30%を超えた。

問8 町民の主体的な地域活動

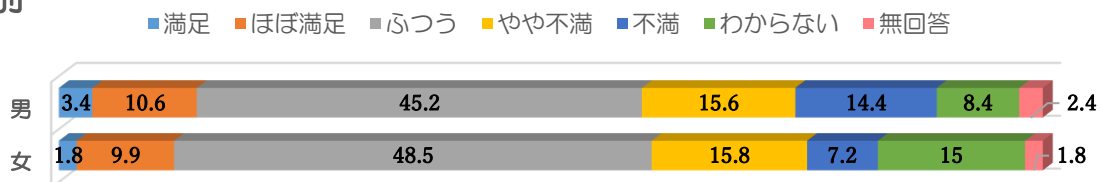
※各設問の満足度は全て「%」で表しています。

全体



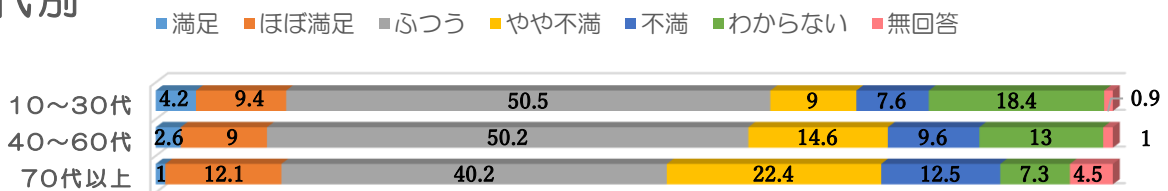
全体では、47%が「ふつう」と回答しており最も多かった。また、「やや不満」、「不満」の合計割合は「満足」、「ほぼ満足」よりも高かった。

性別



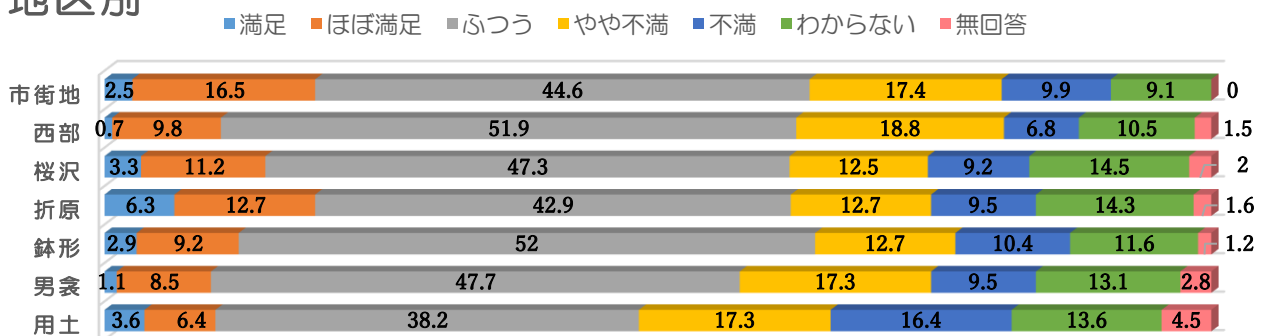
性別では、男性、女性共に「ふつう」の回答が40%を超えて最も多く、「やや不満」、「不満」の合計割合は「満足」、「ほぼ満足」よりも高かった。また、「やや不満」、「不満」の合計割合は男性30%、女性23%と男性の方が7ポイント高かった。

年代別



年代別では、全ての年代で「ふつう」の回答が40%を超えて最も多く、「やや不満」、「不満」の合計割合は「満足」、「ほぼ満足」よりも高かった。特に70代以上では「やや不満」、「不満」の合計割合が30%を超えた。

地区別

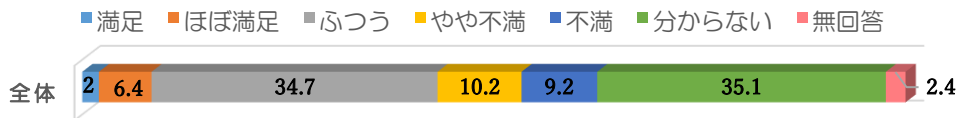


地区別では、全ての地区で「ふつう」の回答が最も多く、「やや不満」、「不満」と回答した合計割合が、「満足」、「ほぼ満足」よりも高かった。特に用土地区では「やや不満」、「不満」の合計割合が30%を超えた。

問9 国際交流や外国籍住民との交流

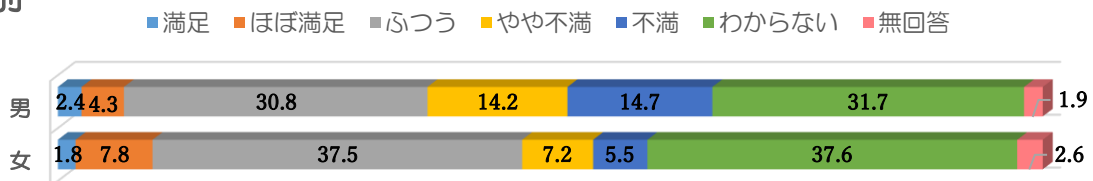
※各設問の満足度は全て「%」で表しています。

全体



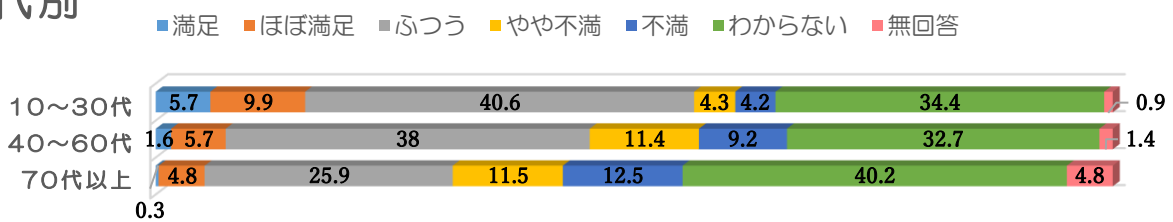
全体では、「わからない」の回答が35.1%で最も多く、「ふつう」が34.7%と次いで多かった。また、「満足」、「ほぼ満足」の回答の合計割合は8.4%であり、「やや不満」、「不満」の19.4%を下回った。

性別



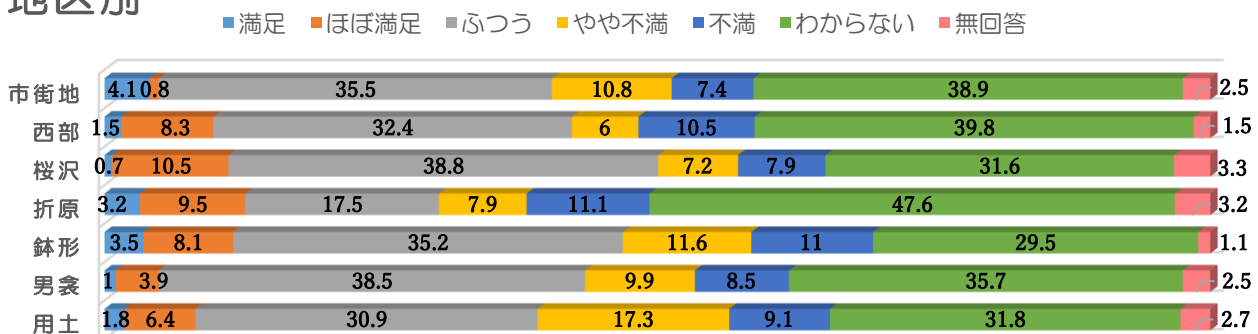
性別では、男性、女性共に「ふつう」、「わからない」の回答が30%を超えて多かった。また、「やや不満」、「不満」の合計割合は男性28.9%、女性12.7%と男性の方が16.2ポイント高かった。

年代別



年代別では、10～30代、40～60代では「ふつう」との回答が30%以上と最も多く、70代以上では「わからない」が40.2%と最も多かった。

地区別

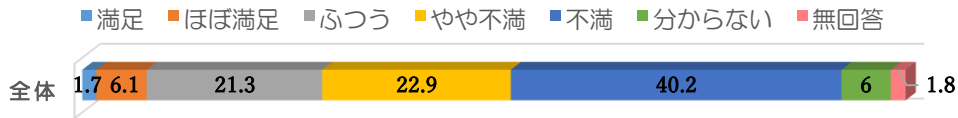


地区別では、全ての地区で「ふつう」、「わからない」の回答が多かった。特に折原地区では「わからない」の割合が40%を超えた。

問10 寄居駅を中心とした中心商業地の魅力と賑わい

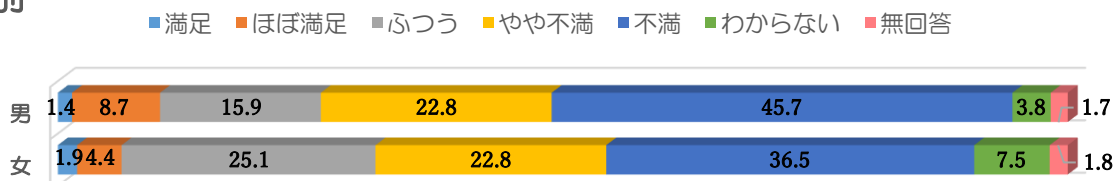
※各設問の満足度は全て「%」で表しています。

全体



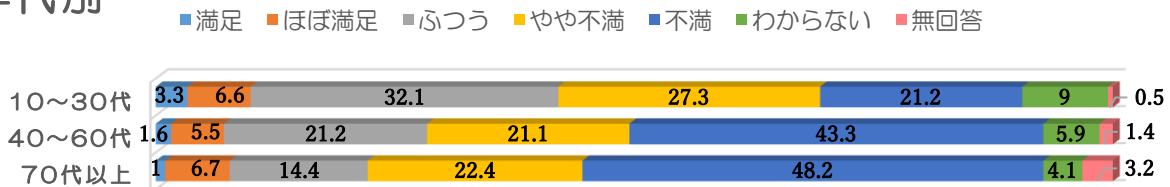
全体では、「不満」の回答が40%を超えて最も多かった。

性別



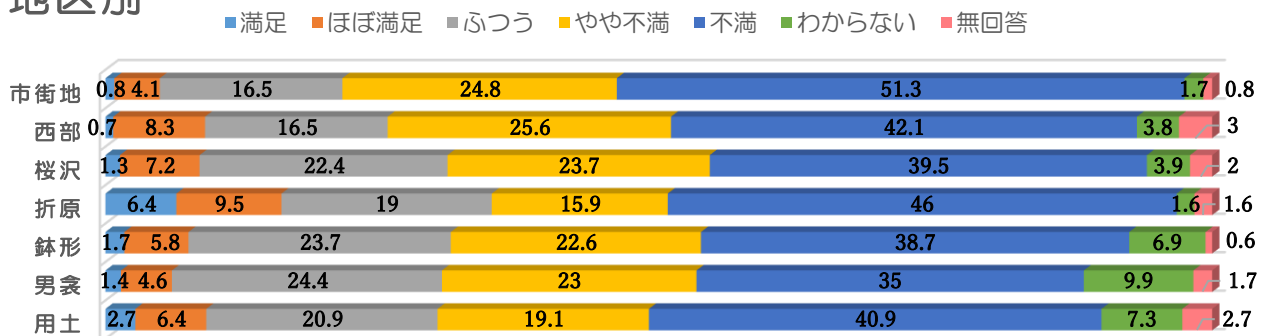
性別では、男性、女性共に「不満」の回答が30%を超えて最も多く、「満足」、「ほぼ満足」の合計割合を大きく上回った。また、「やや不満」、「不満」の合計割合は男性68.5%、女性59.3%と男性の方が9.2ポイント高かった。

年代別



年代別では、10~30代では「ふつう」が32.1%と最も多かったが、40~60代、70代以上では「不満」が最も多かった。

地区別



地区別では、全ての地区で「不満」の回答が最も多く、「満足」、「ほぼ満足」を大きく上回った。特に市街地地区では「不満」の割合が50%を超えた。

問 1 1 たくさんの観光客をもてなす観光とリゾート

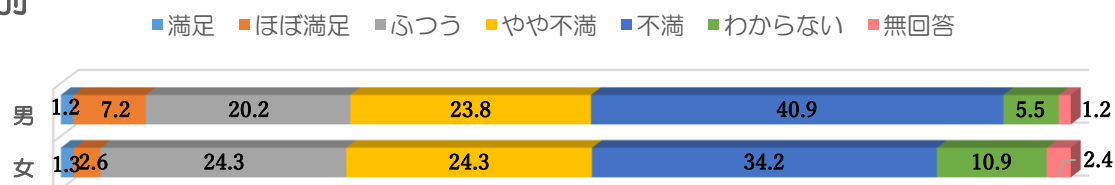
※各設問の満足度は全て「%」で表しています。

全体



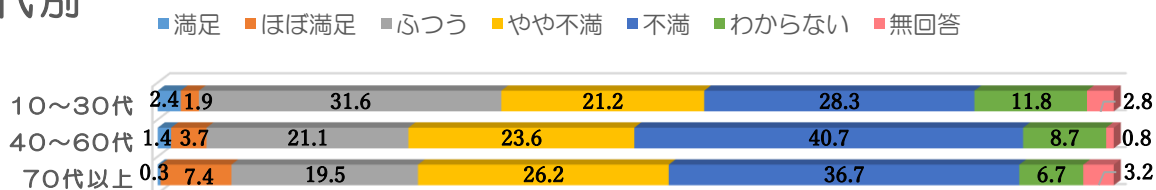
全体では、「不満」の回答が36.9%と最も多かった。「やや不満」、「不満」の回答の合計割合は60.9%であり、「満足」、「ほぼ満足」の5.7%を大きく上回った。

性別



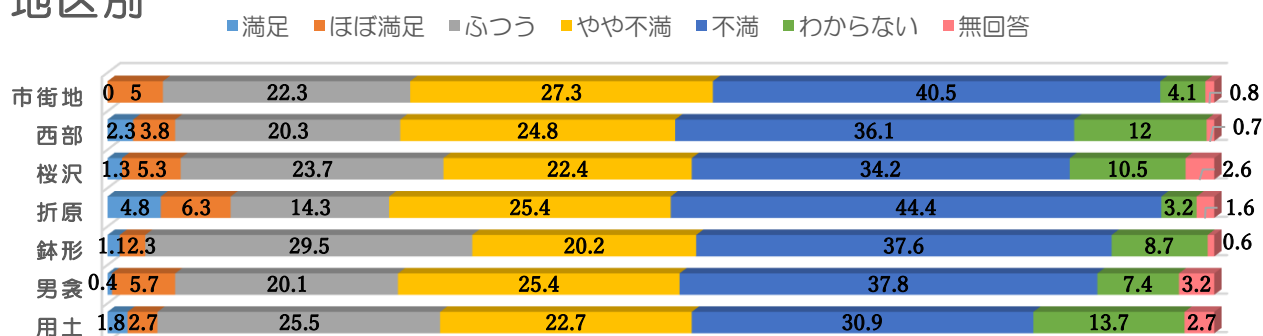
性別では、男性、女性共に「不満」の回答が最も多く、「やや不満」、「不満」の合計割合は50%を超え、「満足」、「ほぼ満足」を大きく上回った。

年代別



年代別では、10～30代では「ふつう」が31.6%と最も多かったが、40～60代、70代以上では「不満」が30%を超えて最も多かった。また、全ての年代で「やや不満」、「不満」の合計割合が「満足」、「ほぼ満足」を上回り、40～60代、70代以上では「やや不満」、「不満」の合計割合が60%を超えた。

地区別

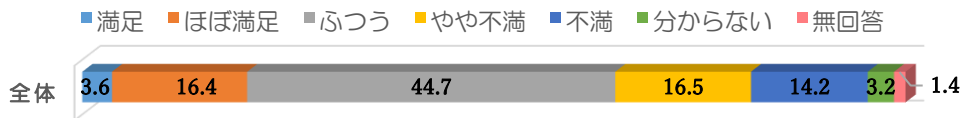


地区別では、全ての地区で「不満」の回答が最も多く、「やや不満」、「不満」の合計割合は50%を超えて、「満足」、「ほぼ満足」を大きく上回った。

問 1 2 心身の健康を守る保健・医療の体制

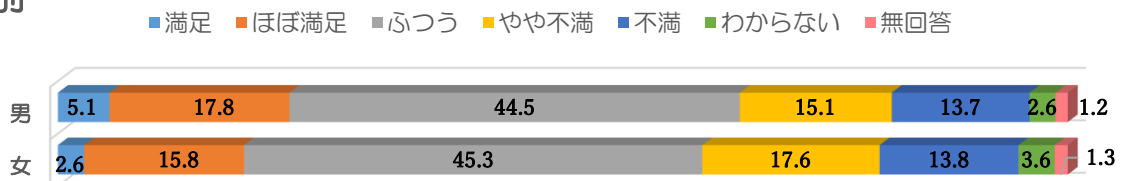
※各設問の満足度は全て「%」で表しています。

全体



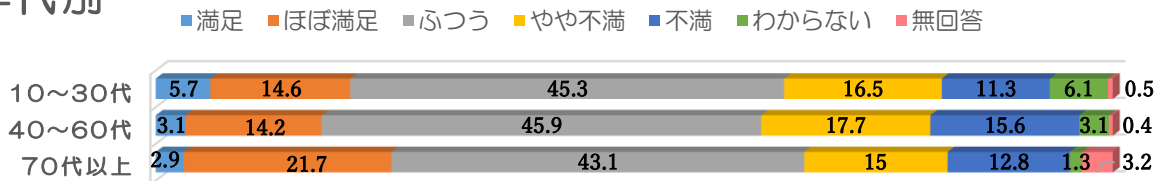
全体では、44.7%が「ふつう」と回答しており最も多かった。また、「やや不満」、「不満」の回答の合計割合は30.7%であり、「満足」、「ほぼ満足」の20%を上回った。

性別



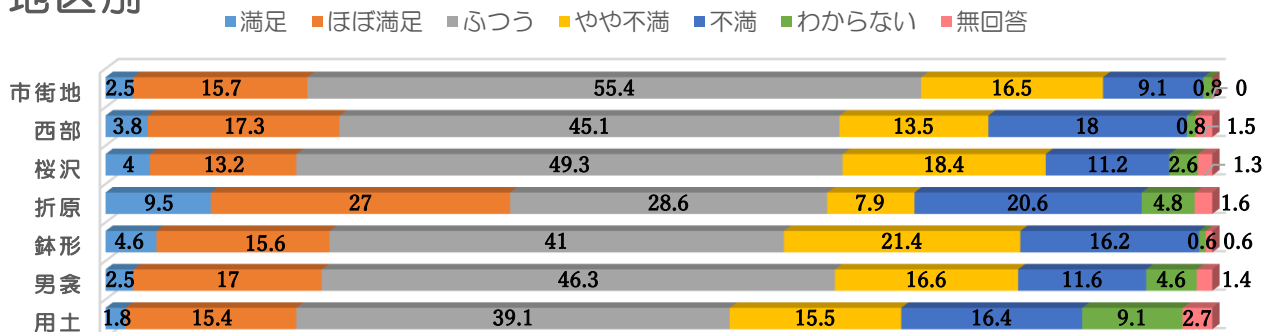
性別では、男性、女性共に「ふつう」の回答が40%を超えて最も多く、「やや不満」、「不満」の合計割合は「満足」、「ほぼ満足」を上回った。

年代別



年代別では、全ての年代で「ふつう」の回答が40%を超えて最も多く、「やや不満」、「不満」の合計割合は「満足」、「ほぼ満足」を上回った。また、40~60代では「やや不満」、「不満」の合計割合が30%を超えた。

地区別

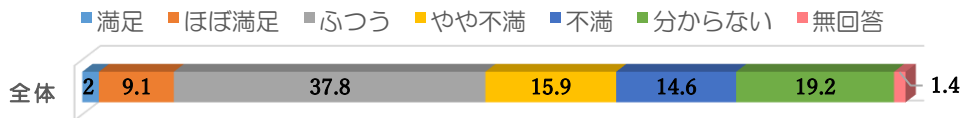


地区別では、全ての地区で「ふつう」が最も多かった。折原地区では「満足」、「ほぼ満足」の合計割合が「やや不満」、「不満」を上回ったが、西部、鉢形、用土地区では「やや不満」、「不満」の合計割合が30%を超えた。

問 1 3 高齢者が生きがいをもち楽しく暮らせる環境

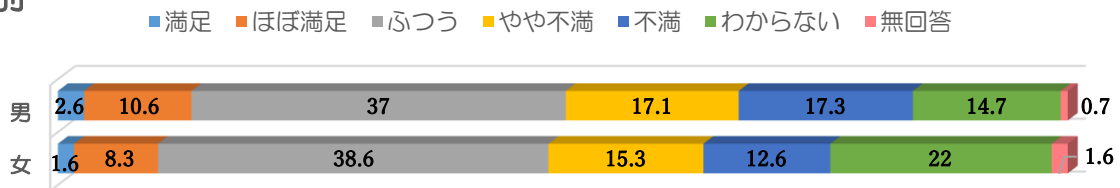
※各設問の満足度は全て「%」で表しています。

全体



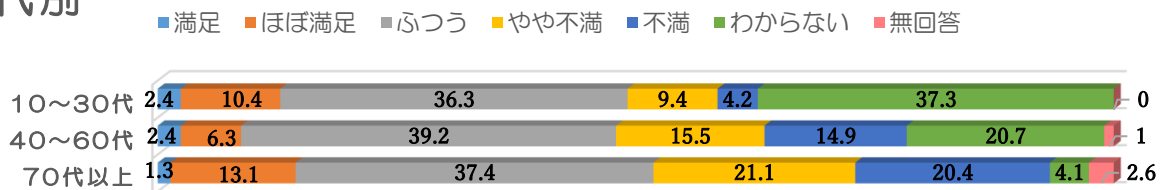
全体では、37.8%が「ふつう」と回答しており最も多かった。また、「やや不満」、「不満」の合計割合は30.5%であり、「満足」、「ほぼ満足」の11.1%を上回った。

性別



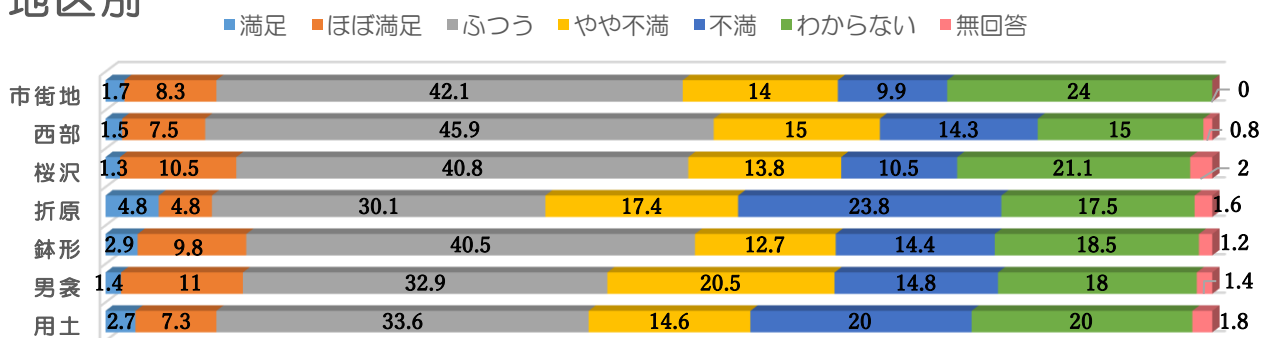
性別では、男性、女性共に「ふつう」の回答が30%を超えて最も多く、「やや不満」、「不満」の合計割合が「満足」、「ほぼ満足」を上回った。

年代別



年代別では、全ての年代で「ふつう」の回答が最も多く、70代以上は「やや不満」、「不満」の合計割合が「満足」、「ほぼ満足」を大きく上回った。

地区別

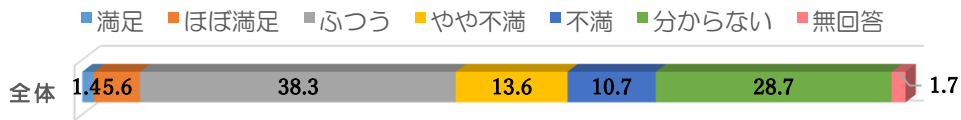


地区別では、全ての地区で「ふつう」が最も多かった。折原地区では「やや不満」、「不満」の合計割合が40%を超えて、「満足」、「ほぼ満足」を大きく上回った。

問14 障害のある人もない人も、家庭や地域で自立して生活する体制（環境）

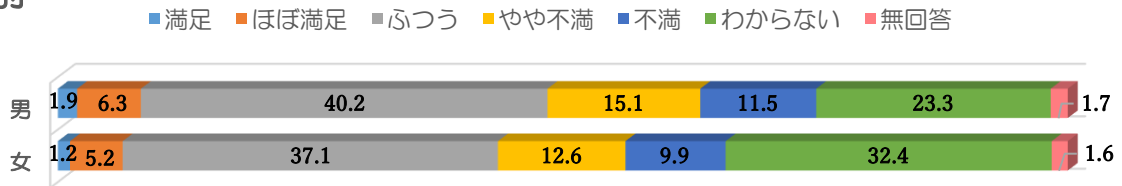
※各設問の満足度は全て「%」で表しています。

全体



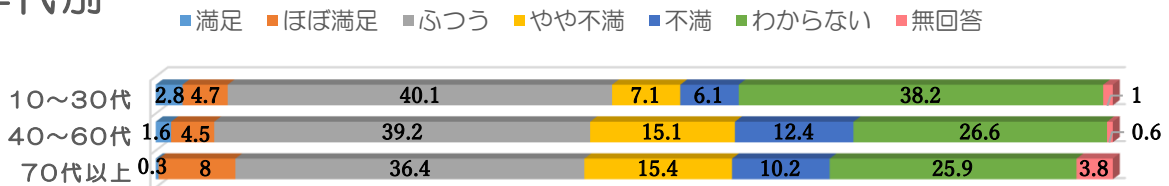
全体では、「ふつう」の回答が38.3%で最も多く、「わからない」が28.7%と次いで多かった。また、「満足」、「ほぼ満足」の回答の合計割合は7%であり、「やや不満」、「不満」の24.3%を下回った。

性別



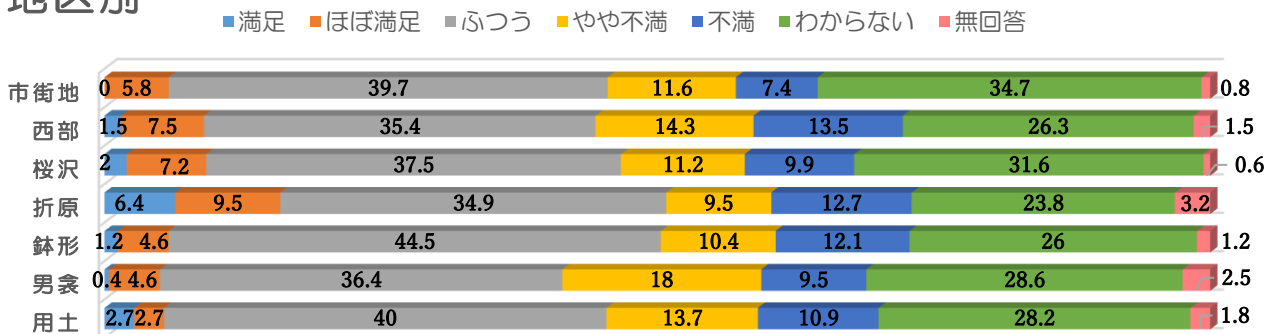
性別では、男性、女性共に「ふつう」の回答が30%を超えて最も多かった。

年代別



年代別では、全ての年代で「ふつう」の回答が30%を超えて最も多かった。

地区別

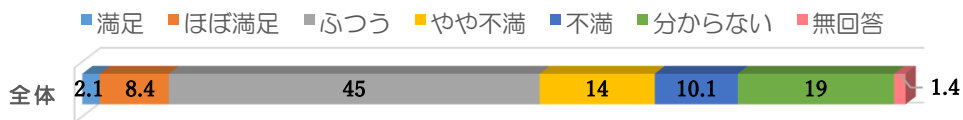


地区別では、全ての地区で「ふつう」の回答が30%を超えて最も多く、「わからない」が次いで多かった。

問15 地域ぐるみの支え合いによる福祉活動（環境）

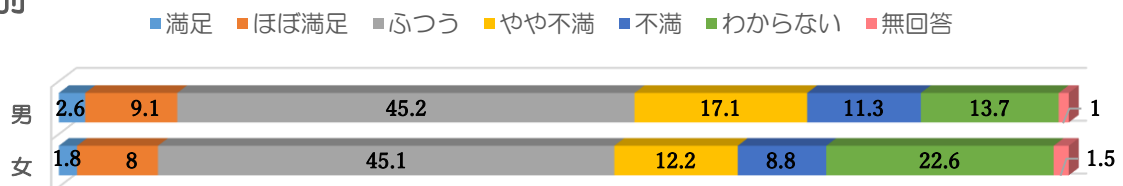
※各設問の満足度は全て「%」で表しています。

全体



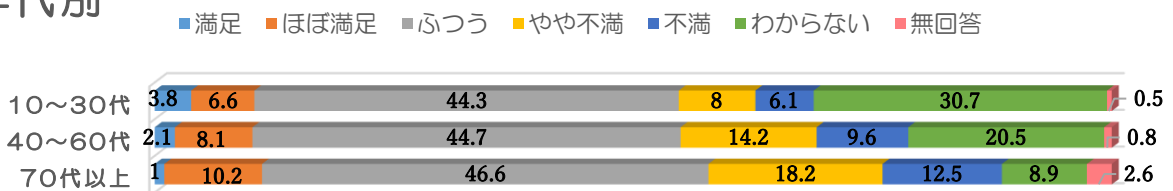
全体では、45%が「ふつう」と回答しており最も多かった。また、24.1%が「やや不満」、「不満」と回答しており、「満足」、「ほぼ満足」の回答を上回った。

性別



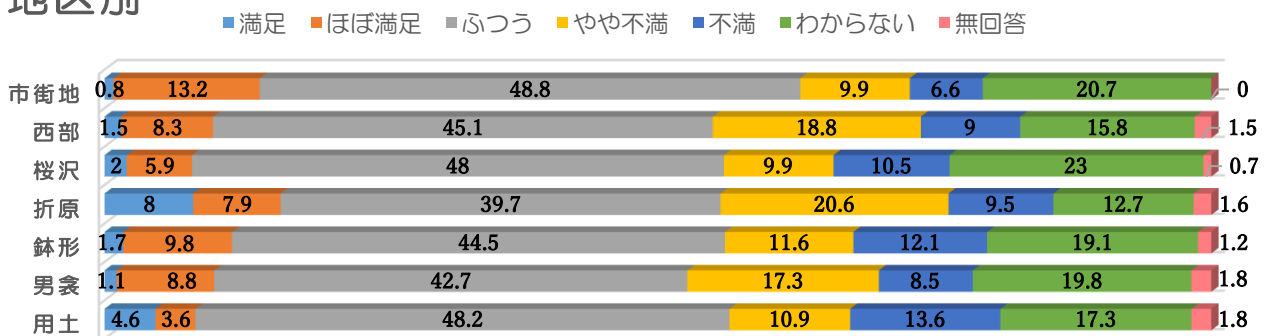
性別では、男性、女性共に「ふつう」の回答が40%を超えて最も多く、「やや不満」、「不満」の合計割合が「満足」、「ほぼ満足」よりも高かった。また、「やや不満」、「不満」の合計割合は男性28.4%、女性21%と男性の方が7.4ポイント高かった。

年代別



年代別では、全ての年代で「ふつう」の回答が40%を超えて最も多く、「やや不満」、「不満」の合計割合が「満足」、「ほぼ満足」を上回った。また、70代以上では「やや不満」、「不満」の合計割合が30%を超えた。

地区別

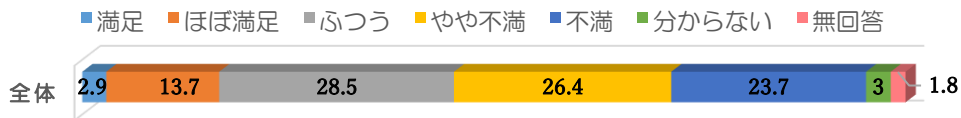


地区別では、全ての地区で「ふつう」が最も多か最も多く、「やや不満」、「不満」の合計割合が「満足」、「ほぼ満足」を上回った。特に折原地区では「やや不満」、「不満」の合計割合が30%を超えた。

問 1 6 公園や緑地の整備状況

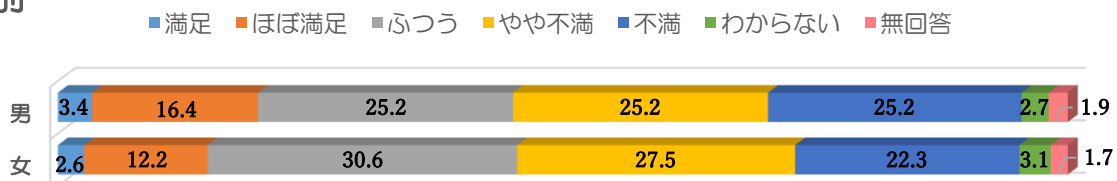
※各設問の満足度は全て「%」で表しています。

全体



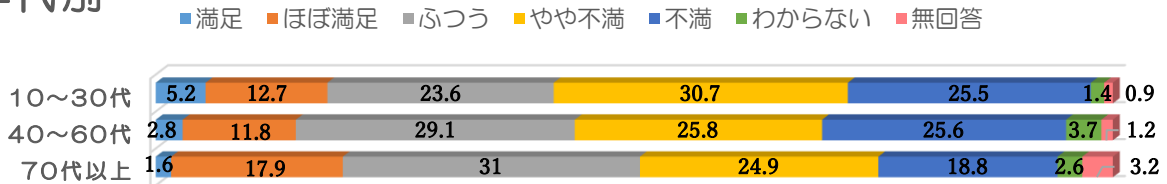
全体では、50.1%が「やや不満」、「不満」と回答しており、「満足」、「ほぼ満足」の回答を大きく上回った。

性別



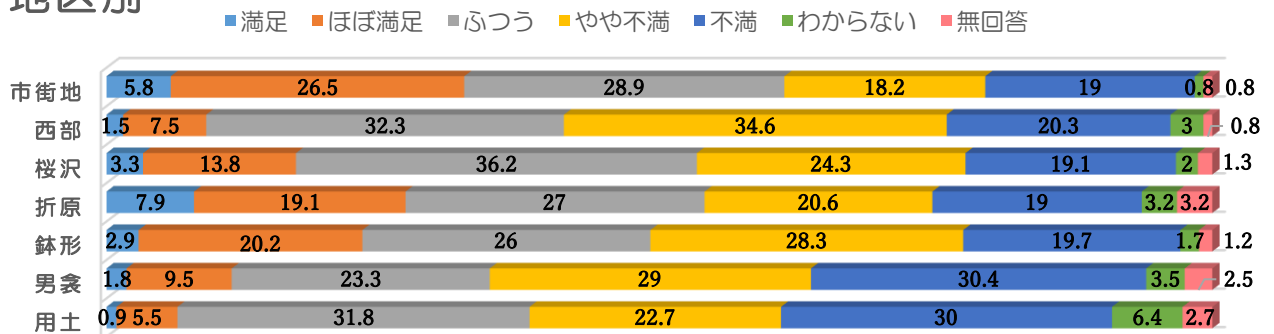
性別では、「やや不満」、「不満」の合計割合が50%程度となり、「満足」、「ほぼ満足」を大きく上回った。

年代別



年代別では、全ての年代で「やや不満」、「不満」の合計割合が40%を超え、「満足」、「ほぼ満足」を上回った。10~30代、40~60代では「やや不満」、「不満」の合計割合が50%を超えた。

地区別

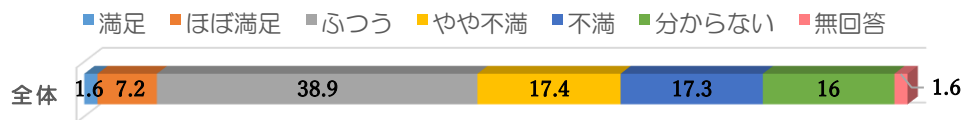


地区別では、全ての地区で「やや不満」、「不満」の合計割合が「満足」、「ほぼ満足」を上回った。特に西部、男衾、用土地区では「やや不満」、「不満」の合計割合が50%を超えた。

問17 芸術・文化を育む環境

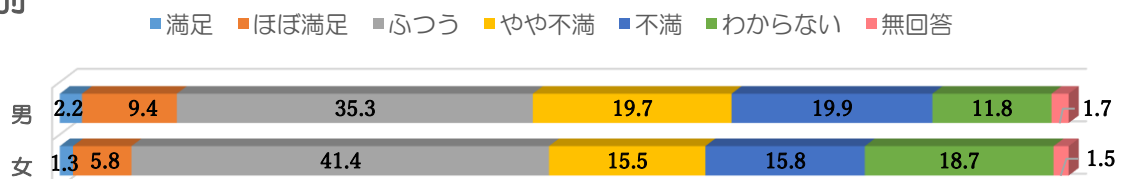
※各設問の満足度は全て「%」で表しています。

全体



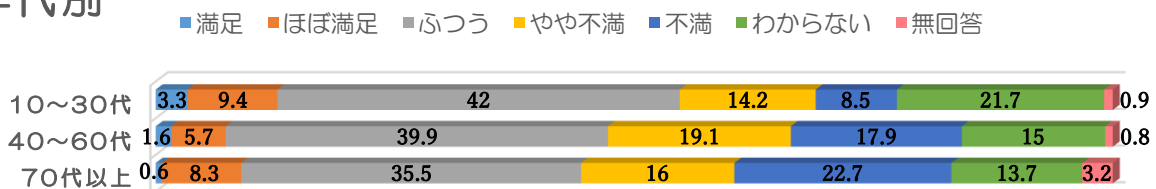
全体では、38.9%が「ふつう」と回答しており最も多かった。また、8.8%が「満足」、「ほぼ満足」と回答しているが、「やや不満」、「不満」の回答を下回った。

性別



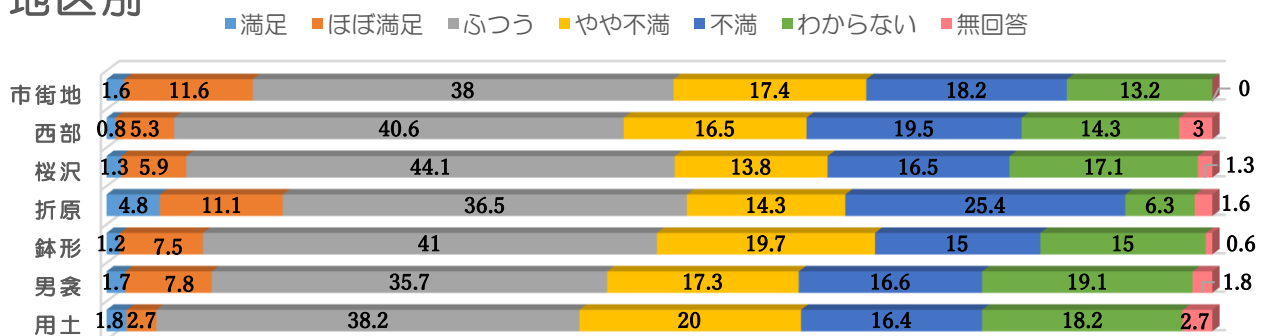
性別では、男性、女性共に「ふつう」の回答が30%を超えて最も多く、「やや不満」、「不満」の合計割合が「満足」、「ほぼ満足」よりも高かった。また、「やや不満」、「不満」の合計割合は男性39.6%、女性31.3%と男性の方が8.3ポイント高かった。

年代別



年代別では、全ての年代で「ふつう」が30%を超えて最も多く、「やや不満」、「不満」の合計割合が「満足」、「ほぼ満足」を上回った。また、40～60代、70代以上では「やや不満」、「不満」の合計割合が30%を超えた。

地区別

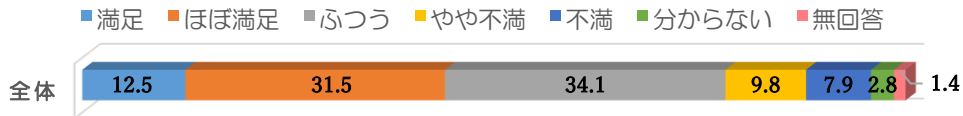


地区別では、全ての地区で「ふつう」が30%を超えて最も多く、「やや不満」、「不満」の合計割合が「満足」、「ほぼ満足」を上回った。

問18 美しい景観(山並みと調和した農のある景観、河川景観など)

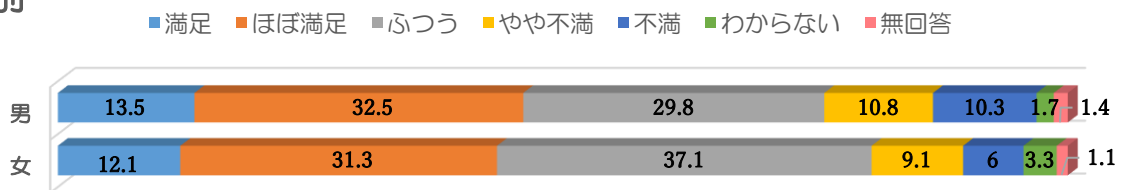
※各設問の満足度は全て「%」で表しています。

全体



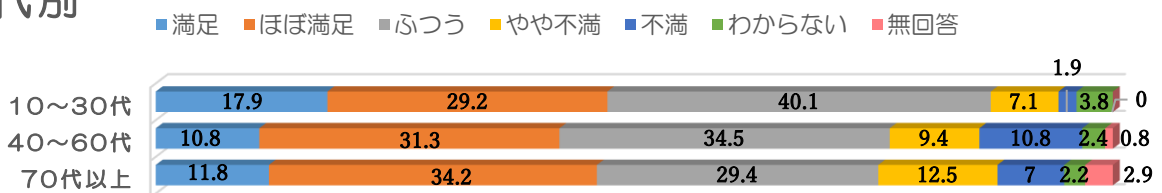
全体では、「ふつう」が34.1%と最も多く、「ほぼ満足」が31.5%と次いで多かった。「満足」、「ほぼ満足」の合計割合は44%であり、「やや不満」、「不満」の17.7%を大きく上回った。

性別



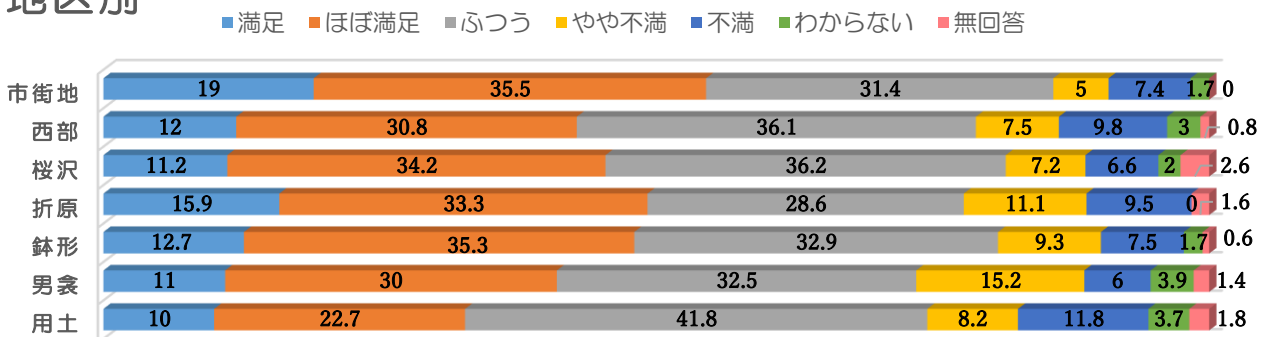
性別では、男性、女性共に「満足」、「ほぼ満足」の合計割合は40%を超え、「やや不満」、「不満」を大きく上回った。

年代別



年代別では、全ての年代で「満足」、「ほぼ満足」の合計割合は40%を超え、「やや不満」、「不満」を大きく上回った。

地区別

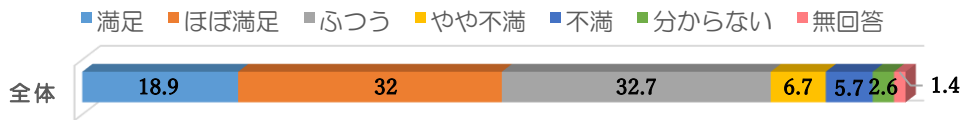


地区別では、すべての地区で「満足」、「ほぼ満足」の合計割合が30%を超え、「やや不満」、「不満」を大きく上回った。特に市街地地区では「満足」、「ほぼ満足」の合計割合が50%を超えた。

問 19 豊かな自然環境(荒川・深沢川、風布川・日本水、山並みなど)

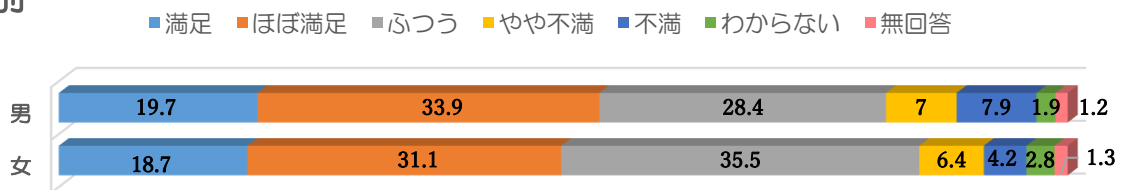
※各設問の満足度は全て「%」で表しています。

全体



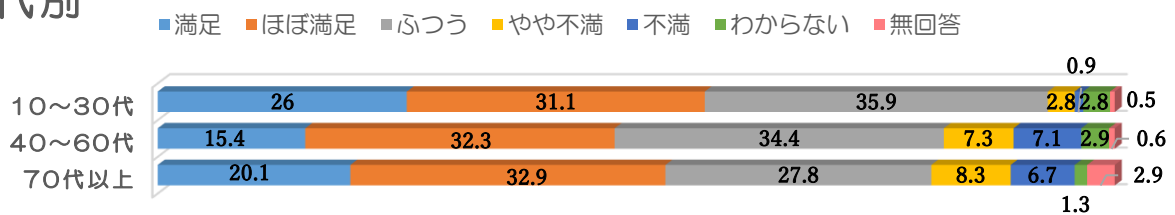
全体では、「ふつう」が 32.7%と最も多く、「ほぼ満足」が 32%と次いで多かった。「満足」、「ほぼ満足」の合計割合は 50.9%であり、「やや不満」、「不満」の 12.4%を大きく上回った。

性別



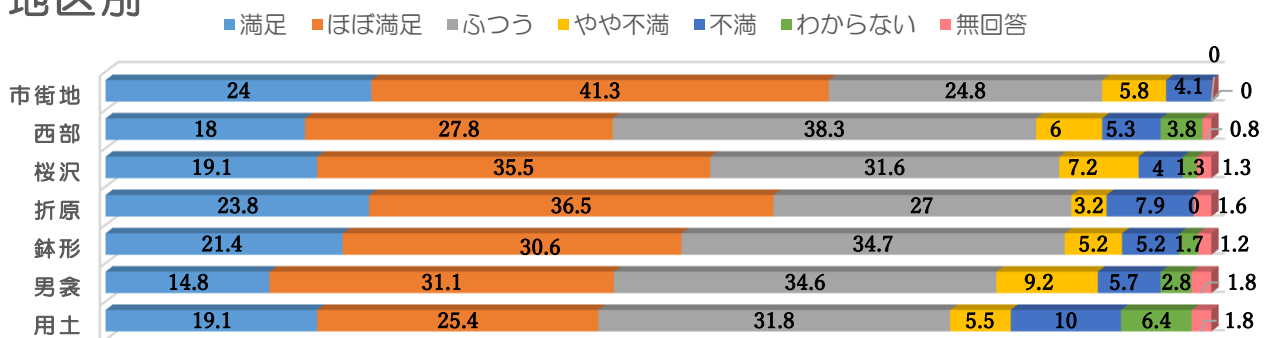
性別では、男性は「ほぼ満足」が 33.9%で最も多く、女性は「ふつう」が 35.5%で最も多かった。「満足」、「ほぼ満足」の合計割合は男女共に 50%程度となり、「やや不満」、「不満」を大きく上回った。

年代別



年代別では、10~30代、40~60代は「ふつう」が最も多く、70代以上では「ほぼ満足」が 32.9%と最も多かった。また、「満足」、「ほぼ満足」の合計割合は全ての年代で、「やや不満」、「不満」を大きく上回った。

地区別



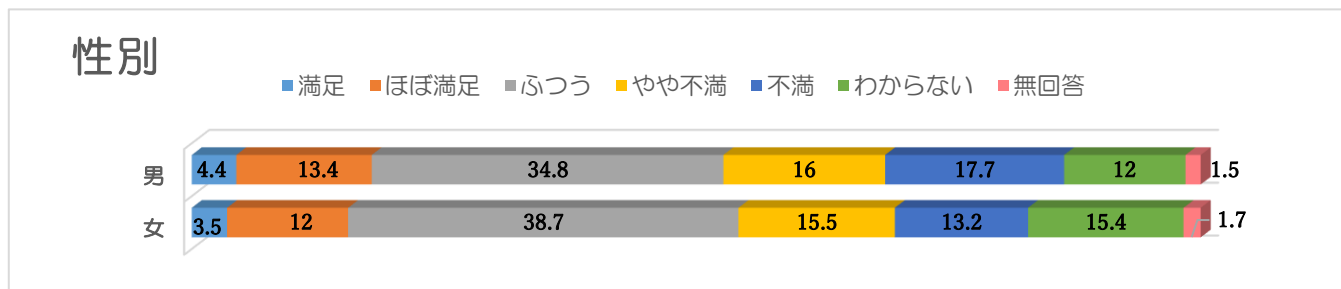
地区別では、市街地、桜沢、折原地区は「ほぼ満足」が最も多く、西部、鉢形、男衾、用土地区は「ふつう」が最も多かった。また、「満足」、「ほぼ満足」の合計割合は全ての地区で「やや不満」、「不満」を大きく上回った。

全体総括結果（問 4～問 19 の 16 項目を総合的に算出した満足度結果）

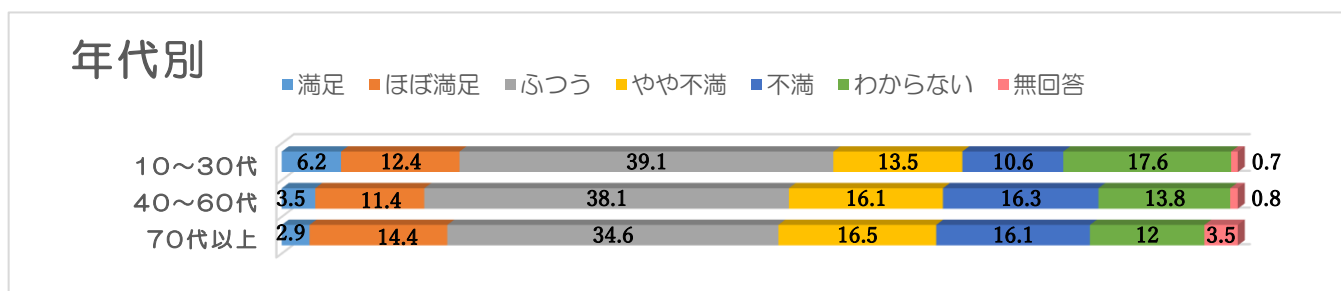
※各設問の満足度は全て「%」で表しています。



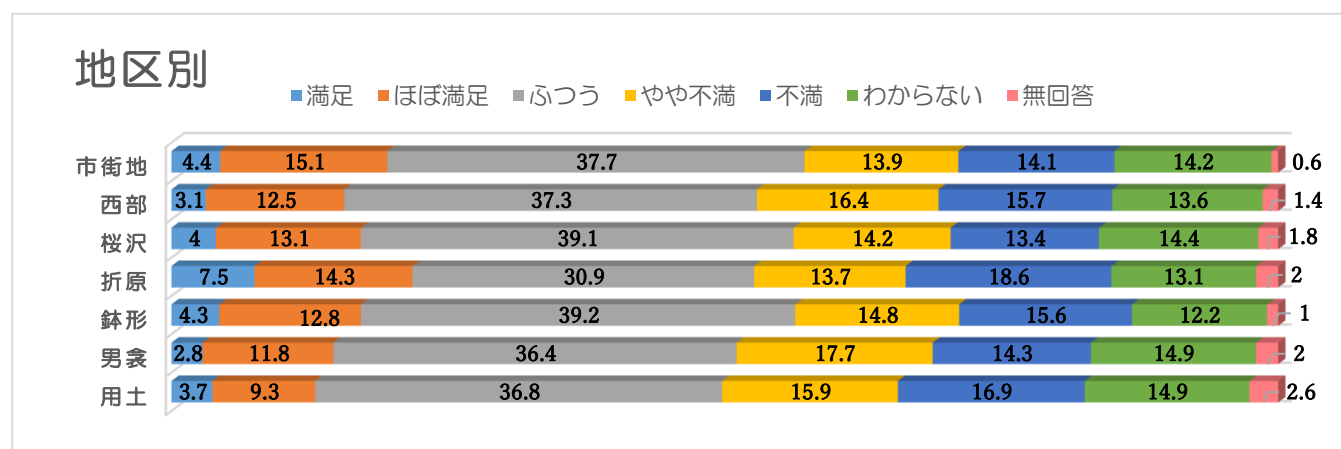
全体では、37.1%が「ふつう」と回答しており最も多かった。また、16.3%が「満足」、「ほぼ満足」と回答しているが、「やや不満」、「不満」の回答を下回った。



性別では、男性、女性共に「ふつう」の回答が30%を超えて最も多かった。また、「満足」、「ほぼ満足」の合計割合は男女共に「やや不満」、「不満」を下回った。



年代別では、全ての年代で「ふつう」が30%を超えて最も多く、「満足」、「ほぼ満足」の合計割合が「やや不満」、「不満」を下回った。



地区別では、全ての地区で「ふつう」が30%を超えて最も多く、「満足」、「ほぼ満足」の合計割合が「やや不満」、「不満」を下回った。西部、折原、鉢形、男衾、用土地区では「やや不満」、「不満」の合計割合が30%を超えた。

3. 自由記入欄に記載された主な意見（原文ママ）

性別	年代	その他意見等
男	10代	駅前のライフと町内の廃墟をどうにかしてほしい。男衾駅の周辺を早く整備してほしい。寄居駅のリニューアル
女	10代	正喜橋を雀宮公園と景観が合うように(安全面も含め)、作り替えてほしい 寄居駅前に屋根付きの自転車置き場を設置してほしい
男	20代	深谷市が保育量無料など積極的に子育て支援をしているなか、寄居町は高齢者に重きをおいているイメージ。若い世代に深谷市など近隣に引っ越され税金の元がへったら元とこうもないとおもう。
女	20代	空いている土地を活用して、子どもが集える公園や広場がほしい。公園が車や自転車の移動が必須になる場所にしかないのが不満です。お年寄りばかりの活動ではなく、若い人へ向けた活動がこれからは大事なのではないでしょうか。とにかく子育て世代は住みにくいと感じてます。
男	30代	頻繁に車が通る箇所でも中々道路の整備がされず、道路の整備をして頂きたいです。
女	30代	西部地区(末野、金尾、風布)、折原 買い物ができる場所がありません。お年寄りが買い物ができる機会(巡回車など)の検討をお願いしたいです。
女	40代	美しい景観も近年ふえつつある太陽光パネルのためだいなしだと思います。学童保育の月謝が高すぎると思います。子育て環境はよくないです。
男	40代	(新) 駅南 何も無くて観光客がつまらないと言っていましたよ。 この駅では集客は望めないと思います。
男	50代	駅前活性化といいながら日曜日の昼間やっているお店が少なすぎです。 駅北も同様。これでは旅行者は停まらず通り抜けていくだけ。
男	60代	高齢になると粗大ゴミなど集積場所まで運ばません。トラックも無いし家の外に出すのも一苦勞です。 有料でもいいので自宅まで引き取りに来てもらいたい。検討願います。
女	60代	駅前の活性化、ライフの跡地を活用すべき。 ヨリカのキャンペーンは、利用しやすい方法にしてほしい。 店の紹介(ヨリカ導入の件)は、やりにくい。
女	70代以上	交通手段のない高齢者の為に町内を廻るミニバスを走らせてもらえたら助かります。友人とよく話します。
男	70代以上	スポーツ環境、公園や緑地など、施設を創っても創り放しで管理が不十分 検証して改善すべき(例、寄居運動公園など)

4. 成果指標一覧 (1) 全体

基本目標	基本方針	基本施策	指標名	基準値 (R2)	R8目標値	R4実績値
1 夢と創造力にあふれ 未来を拓く人を育むまち	(1)結婚・子育て支援	②子育て支援体制の充実	町民満足度 (子育て環境)	7.4%	10%	13.7%
			町民満足度 (教育環境)	13.3%	20%	15.4%
	(2)成長と学びの環境の 充実	②生涯学習環境の充実	町民満足度 (生涯学習活動)	14.7%	20%	14.5%
			町民満足度 (スポーツ環境)	13.5%	30%	13.8%
			町民満足度 (教育環境)【再掲】	13.3%	20%	15.4%
	(3)活躍の場の充実	①多様な人の活躍・地域 貢献活動の支援	町民満足度 (地域活動)	7.7%	10%	12.5%
			町民満足度 (国際交流)	4.9%	10%	8.4%
2 人が集まり活気に満ちた 賑わいあふれるまち	(1)賑わい・活力ある地 域産業の創出	①中心市街地の活性化 ③観光の振興	町民満足度 (中心商業地の賑わい)	3.4%	10%	7.8%
			町民満足度 (観光とリゾート)	4.9%	10%	5.7%
3 支えあいとふれあいの ある健康長寿のまち	(1)健康づくりの推進	①保健・医療の充実	町民満足度 (保健・医療)	18.1%	20%	20.0%
	(2)いきいきと暮らせる 環境づくり	①高齢者の生きがいづく りの支援 ②障害者の自立支援	町民満足度 (高齢者の生きがい)	9.7%	20%	11.2%
			町民満足度 (障害者福祉の環境)	8.2%	11.3%	7.0%
	(3)支えあう地域づくり	①地域福祉の充実 ②地域コミュニティの活 性化	町民満足度 (地域福祉の環境)	16.8%	25%	10.5%
町民満足度 (地域活動)【再掲】			7.7%	10%	12.5%	
4 安全で環境への配慮 と利便性を備えたコンパ クトなまち	(1)人にやさしいまちづく り	②良好な住環境の整備	町民満足度 (公園や緑地の整備状況)	11.4%	20%	16.6%
5 悠久の歴史と爽やか な自然の中で豊かさを感じ られるまち	(1)歴史の継承、文化の 振興	②芸術及び伝統文化の 振興・継承	町民満足度 (芸術・文化を育む環境)	9.4%	15%	8.8%
	(2)自然資源の保全・継 承	①自然環境の保護	町民満足度 (美しい景観)	43.1%	50%	44.0%
			町民満足度 (豊かな自然環境)	51.9%	60%	51.0%

※基準値及び実績値 (%) は「満足」及び「ほぼ満足」の合計値で表している。

4. 成果指標一覧 (2) 男女別

指標名	基準値 (R2)	R8目標値	R4実績値		
			(全体)	男	女
町民満足度 (子育て環境)	7.4%	10%	13.7%	13.9%	13.7%
町民満足度 (教育環境)	13.3%	20%	15.4%	15.9%	15.1%
町民満足度 (生涯学習活動)	14.7%	20%	14.5%	13.0%	15.8%
町民満足度 (スポーツ環境)	13.5%	30%	13.8%	16.8%	11.9%
町民満足度 (教育環境)【再掲】	13.3%	20%	15.4%	15.9%	15.1%
町民満足度 (地域活動)	7.7%	10%	12.5%	13.9%	11.7%
町民満足度 (国際交流)	4.9%	10%	8.4%	6.7%	9.6%
町民満足度 (中心商業地の賑わい)	3.4%	10%	7.8%	10.1%	6.4%
町民満足度 (観光とリゾート)	4.9%	10%	5.7%	8.4%	3.9%
町民満足度 (保健・医療)	18.1%	20%	20.0%	22.8%	18.4%
町民満足度 (高齢者の生きがい)	9.7%	20%	11.2%	13.2%	9.9%
町民満足度 (障害者福祉の環境)	8.2%	11.3%	7.0%	8.2%	6.4%
町民満足度 (地域福祉の環境)	16.8%	25%	10.5%	11.8%	9.8%
町民満足度 (地域活動)【再掲】	7.7%	10%	12.5%	13.9%	11.7%
町民満足度 (公園や緑地の整備状況)	11.4%	20%	16.6%	19.7%	14.8%
町民満足度 (芸術・文化を育む環境)	9.4%	15%	8.8%	11.5%	7.2%
町民満足度 (美しい景観)	43.1%	50%	44.0%	45.9%	43.3%
町民満足度 (豊かな自然環境)	51.9%	60%	51.0%	53.6%	49.8%

※基準値及び実績値(%)は「満足」及び「ほぼ満足」の合計値で表している。

4. 成果指標一覧 (3) 年代別

指標名	基準値 (R2)	R8目標値	R4実績値			
			(全体)	10～30代	40～60代	70代以上
町民満足度 (子育て環境)	7.4%	10%	13.7%	16.0%	14.2%	11.5%
町民満足度 (教育環境)	13.3%	20%	15.4%	23.1%	14.2%	12.1%
町民満足度 (生涯学習活動)	14.7%	20%	14.5%	15.1%	13.0%	16.9%
町民満足度 (スポーツ環境)	13.5%	30%	13.8%	14.2%	12.0%	16.6%
町民満足度 (教育環境)【再掲】	13.3%	20%	15.4%	23.1%	14.2%	12.1%
町民満足度 (地域活動)	7.7%	10%	12.5%	13.7%	11.6%	13.1%
町民満足度 (国際交流)	4.9%	10%	8.4%	15.6%	7.3%	5.1%
町民満足度 (中心商業地の賑わい)	3.4%	10%	7.8%	9.9%	7.1%	7.7%
町民満足度 (観光とリゾート)	4.9%	10%	5.7%	4.2%	5.1%	7.7%
町民満足度 (保健・医療)	18.1%	20%	20.0%	20.3%	17.3%	24.6%
町民満足度 (高齢者の生きがい)	9.7%	20%	11.2%	12.7%	8.7%	14.4%
町民満足度 (障害者福祉の環境)	8.2%	11.3%	7.0%	7.5%	6.1%	8.3%
町民満足度 (地域福祉の環境)	16.8%	25%	10.5%	10.4%	10.2%	11.2%
町民満足度 (地域活動)【再掲】	7.7%	10%	12.5%	13.7%	11.6%	13.1%
町民満足度 (公園や緑地の整備状況)	11.4%	20%	16.6%	17.9%	14.6%	19.5%
町民満足度 (芸術・文化を育む環境)	9.4%	15%	8.8%	12.7%	7.3%	8.9%
町民満足度 (美しい景観)	43.1%	50%	44.0%	47.2%	42.1%	46.0%
町民満足度 (豊かな自然環境)	51.9%	60%	51.0%	57.1%	47.6%	53.0%

※基準値及び実績値(%)は「満足」及び「ほぼ満足」の合計値で表している。

4. 成果指標一覧 (4) 地区別

指標名	基準値 (R2)	R8目標値	R4実績値							
			(全体)	市街地	西部	桜沢	折原	鉢形	男衾	用土
町民満足度 (子育て環境)	7.4%	10%	13.7%	19.8%	9.0%	16.4%	11.1%	12.1%	15.2%	9.1%
町民満足度 (教育環境)	13.3%	20%	15.4%	14.0%	17.3%	15.1%	15.9%	15.6%	15.5%	14.5%
町民満足度 (生涯学習活動)	14.7%	20%	14.5%	15.7%	19.5%	13.8%	17.5%	15.6%	11.0%	14.5%
町民満足度 (スポーツ環境)	13.5%	30%	13.8%	15.7%	16.5%	16.4%	15.9%	13.3%	12.0%	9.1%
町民満足度 (教育環境)【再掲】	13.3%	20%	15.4%	14.0%	17.3%	15.1%	15.9%	15.6%	15.5%	14.5%
町民満足度 (地域活動)	7.7%	10%	12.5%	19.0%	10.5%	14.5%	19.0%	12.1%	9.5%	10.0%
町民満足度 (国際交流)	4.9%	10%	8.4%	5.0%	9.8%	11.2%	12.7%	11.6%	4.9%	8.2%
町民満足度 (中心商業地の賑わい)	3.4%	10%	7.8%	5.0%	9.0%	8.6%	15.9%	7.5%	6.0%	9.1%
町民満足度 (観光とリゾート)	4.9%	10%	5.7%	5.0%	6.0%	6.6%	11.1%	3.5%	6.0%	4.5%
町民満足度 (保健・医療)	18.1%	20%	20.0%	18.2%	21.1%	17.1%	36.5%	20.2%	19.4%	17.3%
町民満足度 (高齢者の生きがい)	9.7%	20%	11.2%	9.9%	9.0%	11.8%	9.5%	12.7%	12.4%	10.0%
町民満足度 (障害者福祉の環境)	8.2%	11.3%	7.0%	5.8%	9.0%	9.2%	15.9%	5.8%	4.9%	5.5%
町民満足度 (地域福祉の環境)	16.8%	25%	10.5%	14.0%	9.8%	7.9%	15.9%	11.6%	9.9%	8.2%
町民満足度 (地域活動)【再掲】	7.7%	10%	12.5%	19.0%	10.5%	14.5%	19.0%	12.1%	9.5%	10.0%
町民満足度 (公園や緑地の整備状況)	11.4%	20%	16.6%	32.2%	9.0%	17.1%	27.0%	23.1%	11.3%	6.4%
町民満足度 (芸術・文化を育む環境)	9.4%	15%	8.8%	13.2%	6.0%	7.2%	15.9%	8.7%	9.5%	4.5%
町民満足度 (美しい景観)	43.1%	50%	44.0%	54.5%	42.9%	45.4%	49.2%	48.0%	41.0%	32.7%
町民満足度 (豊かな自然環境)	51.9%	60%	51.0%	65.3%	45.9%	54.6%	60.3%	52.0%	45.9%	44.5%

※基準値及び実績値(%)は「満足」及び「ほぼ満足」の合計値で表している。