

寄居町

公共交通ガイドブック

Yorii Public Transport Guide Book ⇒



寄居町の公共交通機関を紹介
 便利なアプリの使い方から
 知ったらきっと使いたくなる
 地元の足を有効活用しよう



便利なバス時刻表・
 運賃表付き

もっと、
 便利に自由に。



〈問い合わせ先〉

寄居町役場 2F 都市計画課

〒369-1292 寄居町大字寄居1180番地1

☎ 048-581-2121 FAX 048-581-1173

E-mail toshikei@town.yorii.saitama.jp



寄居町公共交通マップ

寄居町には、自分に合った交通手段があるから、
普段の生活使いからちょっとしたお出かけにも便利。

いろいろ
使えるね。



本庄市

美里町

深谷市

県北都市間路線バス
本庄駅南口・寄居車庫線

県北都市間路線バス
深谷駅・寄居車庫線

国道140号

関越自動車道

国道254号

波久礼駅

JR八高線

東武東上線

秩父鉄道線

東秩父村路線バス

各施設の
詳細は
「寄り道スポット」
のページを
ご覧ください！



01 JAふかや男衾農産物直売所
寄居町大字富田114-1



02 JAふかや用土農産物直売センター
寄居町大字用土831-1



03 いきいき元気パーク(寄居運動公園内)
寄居町大字折原1856



04 埼玉県立川の博物館
寄居町小園39



05 里の駅 アグリン館
寄居町大字折原1810-2



06 鉢形城歴史館
寄居町大字鉢形2496-2



07 雀宮公園
寄居町寄居643-1



08 Yotteco/YORIBA
寄居駅南口駅前

長瀨町

皆野町

東秩父村

小川町

公共交通マップ

MAP

鉄道

寄居町には鉄道が3路線9駅。
鉄道を使ってもっと自由に。



寄居町の駅とお問い合わせ先

東武東上線

時刻表



- 有人** ※秩父鉄道職員が在駐
寄居駅
☎ 048-581-0048
- 有人**
玉淀駅
☎ 048-581-0393
- 有人**
鉢形駅
☎ 048-581-1220
- 有人**
男衾駅
☎ 048-582-0885
- 無人**
みなみ寄居(ホンダ寄居前)駅

JR八高線

時刻表



- 無人**
用土駅
- 有人** ※秩父鉄道職員が在駐
寄居駅
☎ 048-581-0048
- 無人**
折原駅

秩父鉄道線

時刻表



- 巡回・サポート駅**
波久礼駅
インターホン無
- 有人**
寄居駅
☎ 048-581-0048
- 巡回・サポート駅**
桜沢駅
インターホン有

巡回・サポート駅とは？

駅窓口が終日閉まり、駅係員が定期的に見回りをする駅のことです。駅係員がいないときはインターホンまたは電話で連絡しましょう。

秩父鉄道 旅客案内係
☎ 048-580-6363

困ったら…

忘れ物・問い合わせ先

東武鉄道お客さまセンター
☎ 03-5962-0102
〈受付時間〉9:00～18:00
年中無休(年末年始除く)

ホームページはこちら



困ったら…

忘れ物・問い合わせ先

JR東日本お問い合わせセンター(お忘れ物)
☎ 050-2016-1601
〈受付時間〉8:00～21:00

ホームページはこちら



お忘れ物チャット

ホームページはこちら



困ったら…

忘れ物・問い合わせ先

☎ 048-580-6363
〈受付時間〉9:00～17:00
年中無休

ホームページはこちら



便利な乗換えアプリを使って見よう

乗車時刻や乗換えは便利なアプリを使って調べてみよう。

ジョルダン

1 「ジョルダン」アプリをダウンロードしよう。



2 アプリを使って目的地までの移手段を調べよう。

1 出発地点を入力

地名以外にも、「最寄り」「住所」「電話番号」でも検索できます。



2 目的地を入力

3 検索ボタンをタップ



出てきた検索結果に目的地までの料金やかかる時間などが表示されます。



もっと便利に、詳しい使い方はこちらから



自分にあった乗換えアプリを使ってみよう!

Yahoo!乗換え案内



Yahoo! JAPAN IDでログインすると、よく使う路線や駅、バス停などを登録することができて便利です。運行情報メールを設定すると、登録した路線の運行情報をメールで受け取ることができます。

NAVITIME



地図を探索、電車の乗換え案内、自動車ルート検索、徒歩ルート案内はもちろん、週間イベント情報や季節特集も充実しています。

バス

寄居町にはバスが3路線。
バスを使ってもっと便利に。



県北都市間路線バス

深谷駅・寄居車庫線

- 寄居車庫
- 茅町
- 寄居駅入口
- 玉淀駅入口
- 岩崎
- 本村
- 桜沢
- 寄居城北高校前
- グリーンパーク前
- 仙元山公園下
- 日赤病院
- 深谷駅

本庄駅南口・寄居車庫線

- 寄居車庫
- 茅町
- 寄居駅入口
- 玉淀駅入口
- 岩崎
- 本村
- 桜沢
- 南飯塚
- 北飯塚
- 埼玉よりい病院前
- 田中
- 用土
- 松久
- 本庄早稲田駅入口
- 本庄駅南口

東秩父村路線バス

- 寄居駅
- 栄町
- 上の町
- 鉢形城歴史館前
- 立原
- 寄居町運動公園入口
- ゆずの木保育園前
- 秋山
- 三品
- かやの湯前
- 和紙の里

困ったら…

忘れ物・問い合わせ先

イーグルバス(株)
☎ 0493-65-3900

困ったら…

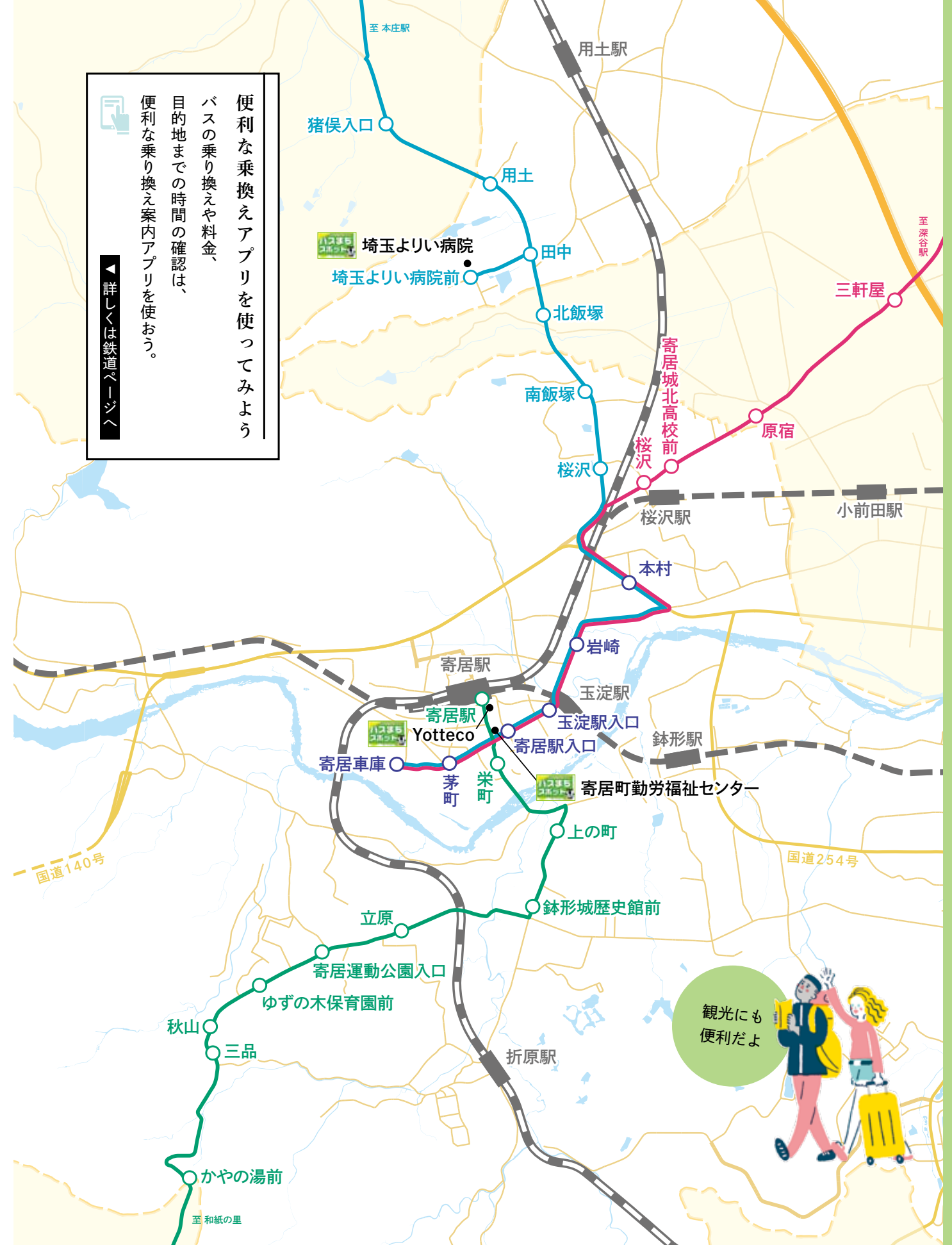
忘れ物・問い合わせ先

武蔵観光(株) ☎ 0494-62-2020

※町外については主要なバス停のみ掲載

ちょっとひといき
バスまちスポット

出歩きやすいまちづくりとしてバスを気軽に待つことができたり、バス停留所まで歩くときに休憩できる施設です。対象施設には右のステッカーが貼ってあります。



便利な乗換えアプリを使ってみよう
バスの乗り換えや料金、
目的地までの時間の確認は、
便利な乗り換え案内アプリを使おう。
詳しくは鉄道ページへ



タクシー

自分に合った利用方法で選べる、
寄居町のタクシー。



01



愛のりタクシー

自宅などから目的地まで、乗り合いタクシーによる送迎サービスを行うものです。通院、買い物、観光、お子さんの習いごとへの送迎など、幅広くご利用できます。

- 利用対象者** 寄居町内にお住まいの方
- 運行区域** 寄居町内／①自宅から共通乗降場、②共通乗降場から共通乗降場、③共通乗降場から自宅
- 共通乗降場** 寄居町内の、行政施設等、交通施設、学校・保育施設等、病院等、介護施設等、商業施設、運動施設、金融機関、観光施設、その他
※乗降場一覧は、差し込み資料をご覧ください。
- 運行時間** 午前8時から午後5時まで(午前8時から乗車可能、午後5時までに降車)
- 乗車料金** 1人1回(片道) 300円 ※未就学児は大人1人の同乗につき1人無料
- 運行車輛** 車輛3台で運行 ※うち1台は、車いす対応の福祉車両(ワゴンタイプ)
- 運 休** 年末年始(12/29～1/3)
※その他天候による運休情報については町HP及びTwitterにてお知らせ
- ご利用方法** 事前の利用登録が必要。
登録後は、事前予約(電話かインターネットによる)により利用できます。
- お 願 い**
 - ① 鉄道やバスのように、あらかじめ決められた運行スケジュールで運行しております。お約束の5分前には乗車場所へお集まりください。
※予約状況や交通事情などにより、到着が遅れる場合があります。
 - ② 多くの方に利用してもらえよう、キャンセルは原則前日までにお願いします。
 - ③ お支払いは、お釣りのないようにご協力ください。

もっと詳しく知りたい！
Q&Aはこちらから



実際に使ってみよう！

利用登録方法

- ① 申請受付場所
役場2F都市計画課窓口、用土・男衾両連絡所、社会福祉協議会の窓口
郵送、FAX、電子メールでの送付の場合は都市計画課まで
- ② 利用登録申請書の入手方法 申請受付場所での配布、寄居町HPからダウンロード可能
- ③ 利用可能日について 登録から利用可能日までに、2開庁日お時間をいただきます。
例)月曜日に登録申請をすると、水曜日から利用可能。金曜日に登録申請をすると、火曜日から利用可能。
(月曜が祝日ではない場合)

ホームページ



〈電話かインターネットより〉

- ④ 電話予約 利用日の1週間前から利用の1時間前まで予約可能。

予約センター ☎ 048-580-0555

※予約センターへお電話を。番号のお間違いのないようお願いいたします。

予約方法

- ⑤ インターネット予約 利用日の6日前から前日の午後11時50分まで予約可能。

※下記QRコード、または町公式ホームページからアクセスを。
※インターネット予約には、IDとパスワードが必要です。随時受付をしております。
※午後11時50分から午前2時まではメンテナンスにより利用できません。

ウェブサイト



ポケットBUS停



プチ情報

- ⑥ 比較的午後が空いています。
- ⑦ 当日や前日だと予約がとれない場合があります。
2、3日前に予約をすると取りやすいです。
- ⑧ 行きの予約を取る際に、帰りの予約を一緒に取ることも可能です。

02


寄居町のタクシー会社

会社名	(有)本間タクシー	寄居タクシー(有)	(株)桜交通	大信観光花園(有)
電話番号	048-581-0035	048-581-1355	048-584-0779	048-581-1195

公共交通を利用した 主な病院への行き方




病院へ行くにも便利に快適に。

ROOT 01 埼玉よりい病院 ホームページ 


寄居駅から >>> **県北都市間路線バス(本庄駅南口・寄居車庫線)** 「寄居駅南口」→「埼玉よりい病院前」下車すぐ

愛のりタクシーを利用する場合 >>> 「自宅」→「埼玉よりい病院」

ROOT 02 深谷赤十字病院 ホームページ 


寄居駅から >>> **県北都市間路線バス(深谷駅・寄居車庫線)** 「寄居駅南口」→「日赤病院」下車すぐ

寄居駅までは、愛のりタクシーで「自宅」→「寄居駅南口」

ROOT 03 小川赤十字病院 ホームページ 

寄居駅から >>> **東武東上線** または **JR八高線** 「寄居駅」→「小川町駅」
川越観光自動車 「小川町駅」→「小川赤十字病院」下車すぐ
ときがわ町路線バス(イーグルバス) 「小川町駅」→「日赤病院前」下車すぐ
国際十王交通バス 「小川町駅」→「日赤入口」下車 徒歩3分

寄居駅までは、愛のりタクシーで「自宅」→「寄居駅南口」

ROOT 04 埼玉県立循環器・呼吸器病センター ホームページ 

寄居駅から >>> **東武東上線** または **JR八高線** 「寄居駅」→「小川町駅」
国際十王交通バス 「小川町駅」→「県立循環器呼吸器病センター」下車すぐ

寄居駅までは、愛のりタクシーで「自宅」→「寄居駅南口」

愛のりタクシーのご利用についてはタクシーのページをご覧ください。

寄り道スポット

普段とは違った時間を、
ちょっと寄り道して楽しもう。


もっと寄居を楽しむ♪
寄居町のくわしい観光はこちらから!



① … オススメの行き方

MAP-01 

JAふかや男衆農産物直売所
寄居町大字富田114-1 ☎ 048-582-0909
① 愛のりタクシー
寄居町の新鮮な野菜がいっぱい。季節のイベントもっており、おいしくてお買い得な商品が見つかるかも。

MAP-05 

里の駅 アグリン館
寄居町大字折原1810-2 ☎ 048-577-3743
① 東秩父村路線バス「寄居運動公園入口」下車徒歩8分
おしゃれなカフェと地域農産物を使った特産品を扱っています。晴れた日は芝生エリアでゆったりするのがおすすめ。

MAP-02 


JAふかや用土農産物直売センター
寄居町大字用土831-1 ☎ 048-584-2110
① 県北バス(本庄線)「田中」下車徒歩3分
新鮮な野菜はもちろん盆栽・植木やメダカまで! 季節のイベントもあり、無料で楽しめるテント村を開催しています。

MAP-06 


鉢形城歴史館
寄居町大字鉢形2496-2 ☎ 048-586-0315
① 東秩父村路線バス「鉢形城歴史館前」下車徒歩5分
国指定史跡である鉢形城跡のガイダンス施設。歴史館の内観また周辺地域の文化や歴史を学習、体感でき、周辺を散歩できます。

MAP-03 

いきいき元気パーク(寄居運動公園内)
寄居町大字折原1856
① 東秩父村路線バス「寄居運動公園入口」下車徒歩5分
寄居運動公園内にある「いきいき元気パーク」。大型複合遊具や幼児用遊具が設置されており、地域の交流の場となっています。

MAP-07 


雀宮公園
寄居町大字寄居643-1
① 東秩父村路線バス「寄居」下車徒歩3分
七代目松本幸四郎別邸跡地にあり、ハイカーや地元の人の憩いの場。周辺には、「ふるさと文学碑歩道」も。文学碑散策を楽しもう。

MAP-04 


埼玉県立川の博物館
寄居町小園39 ☎ 048-581-7333
① 愛のりタクシー
「楽しみながら学べる体験型博物館」として、体験学習やアスレチック、レストハウスも。大きな水車が目印。

MAP-08 


Yotteco / YORIBA
寄居町大字寄居1231-11 ☎ 048-580-7307
① 寄居駅前
町の山々をイメージさせる、建物を囲むスロープが特徴的な施設。町民の憩いの場、来訪者をおもてなしする場となり、賑わいを創出する拠点となっています。

町外のおすすめ 

**深谷グリーンパーク
アクアパラダイス パティオ**
深谷市榎倉763 ☎ 048-574-5000
① 県北バス(深谷線)「グリーンパーク前」下車徒歩1分
全天候型アミューズメントプール「パティオ」では、一年中いつでもプールが楽しめます。屋外には花みどりコーナーも!

町外のおすすめ 

マリーゴールドの丘公園
本庄市早稲田の杜1丁目13-1ほか
① 県北バス(本庄線)「本庄早稲田駅入口」下車徒歩6分
本庄早稲田駅の東側に位置し、公園名のとおり秋に咲くマリーゴールドが有名な公園です。北関東の壮大な山々を望むこともできます。

町外のおすすめ 

わんぱくランド(仙元山公園)
深谷市上野台2567 ☎ 048-572-3000
① 県北バス(深谷線)「仙元山公園下」下車徒歩10分
深谷ビッグタートルの隣にある屋外遊園地です。変わり種自転車や日本有数の距離を誇るバッテリーカーで遊んでみよう!

町外のおすすめ 

東秩父村 和紙の里
秩父郡東秩父村大字御堂441 ☎ 0493-82-1468
① 東秩父村路線バス「和紙の里」下車徒歩1分
「道の駅 和紙の里」がしちぶ手漉き和紙などの体験や特産品・農産物の買い物が出来ます。イワナの塩焼きやおやきなどを提供する食事処やフードコートも充実しています。