

# 経営比較分析表（平成29年度決算）

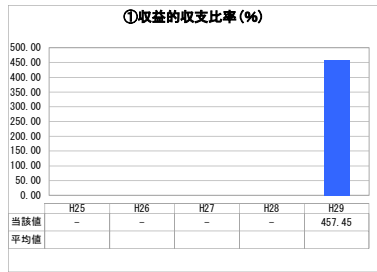
埼玉県 寄居町

業務名	業種名	事業名	類似団体区分	管理者の情報
法非適用	下水道事業	特定地域生活排水処理	K3	非設置
資金不足比率(%)	自己資本構成比率(%)	普及率(%)	有収率(%)	1か月20m <sup>3</sup> 当たり家庭料金(円)
-	該当数値なし	1.48	100.00	3,024

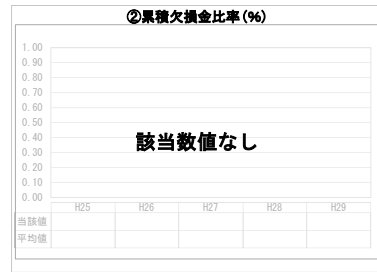
人口(人)	面積(km <sup>2</sup> )	人口密度(人/km <sup>2</sup> )
34,079	64.25	530.41
処理区域内人口(人)	処理区域面積(km <sup>2</sup> )	処理区域内人口密度(人/km <sup>2</sup> )
500	0.35	1,428.57

グラフ凡例
■ 当該団体値(当該値)
— 類似団体平均値(平均値)
【】 平成29年度全国平均

## 1. 経営の健全性・効率性



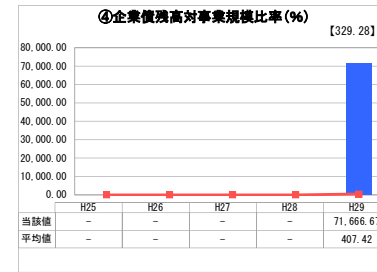
「単年度の収支」



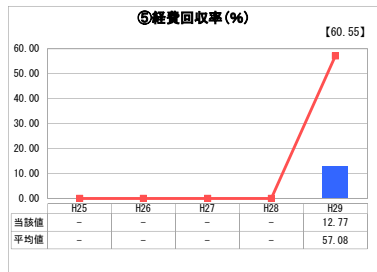
「累積欠損」



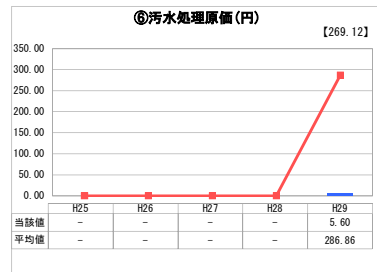
「支払能力」



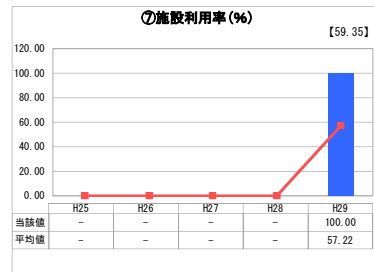
「債務残高」



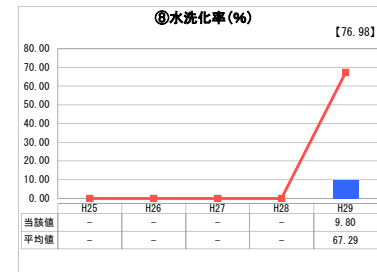
「料金水準の適切性」



「費用の効率性」




「施設の効率性」

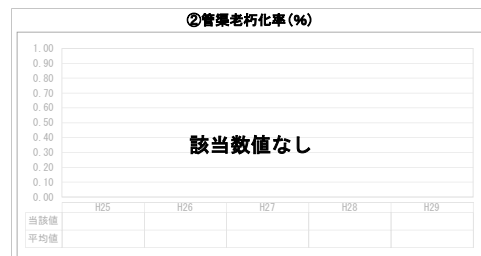


「使用料対象の捕捉」

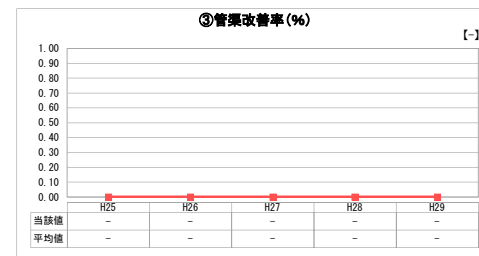
## 2. 老朽化の状況



「施設全体の減価償却の状況」



「管渠の経年化の状況」



「管渠の更新投資・老朽化対策の実施状況」

## 分析欄

### 1. 経営の健全性・効率性について

平成29年度10月から開始した事業であるため、設置基数が少ないことから、類似する団体の数値とのかい離が見られます。事業が数年継続した時点で改めて分析し、今後の事業運営に生かしていきたいと考えます。

### 2. 老朽化の状況について

### 全体概括

事業初年度であり、設置基数が少なく類似団体とのかい離が見られます。事業継続に向けて、今後の社会情勢や財政状況に応じ、計画的に安定した健全経営ができるよう運営していきたいと考えます。

※ 法適用企業と類似団体区分が同じため、収益的収支比率の類似団体平均等を表示していません。

※ 平成25年度における各指標の類似団体平均値は、当時の事業数を基に算出していますが、企業債残高対事業規模比率及び管渠改善率については、平成26年度の事業数を基に類似団体平均値を算出しています。