

経営比較分析表（令和元年度決算）

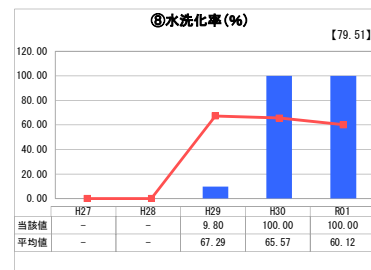
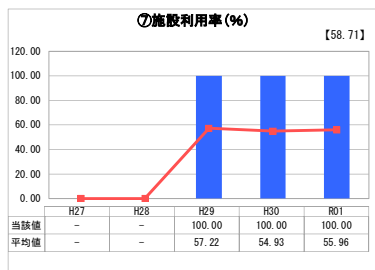
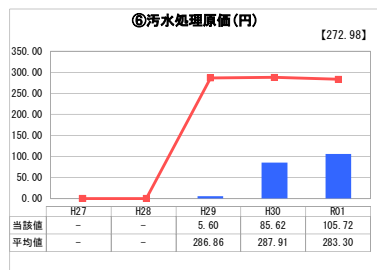
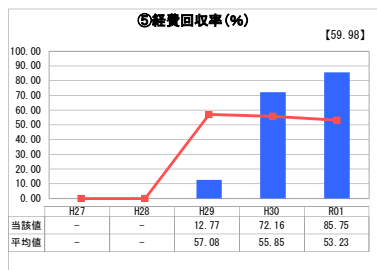
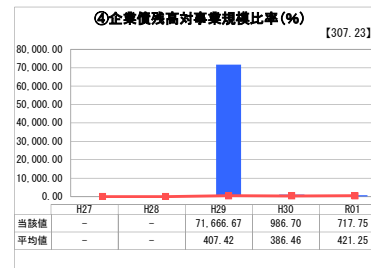
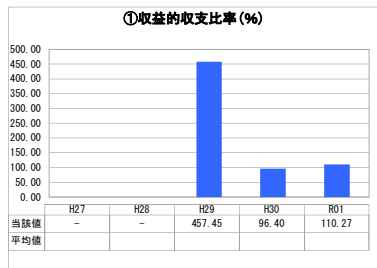
埼玉県 寄居町

業務名	業種名	事業名	類似団体区分	管理者の情報
法非適用	下水道事業	特定地域生活排水処理	K3	非設置
資金不足比率(%)	自己資本構成比率(%)	普及率(%)	有収率(%)	1か月20m ³ 当たり家賃料金(円)
-	該当数値なし	0.36	100.00	3,080

人口(人)	面積(km ²)	人口密度(人/km ²)
33,342	64.25	518.94
処理区域内人口(人)	処理区域面積(km ²)	処理区域内人口密度(人/km ²)
119	0.35	340.00

グラフ凡例
■ 当該団体値（当該値）
— 類似団体平均値（平均値）
【】 令和元年度全国平均

1. 経営の健全性・効率性



分析欄

1. 経営の健全性・効率性について

収益的収支比率は100%を超え黒字となりましたが、今後も経営安定に向けた事業運営を行います。企業債務高対事業規模比較率は類似団体平均値に比べて上回っており、事業開始から間もないため、企業債に頼らざるを得ない状況が続くことが見込まれます。設置事業を推進し使用料収益の増加を図るなど、経営努力を続けます。

経費回収率は全国・類似団体平均値に比べて上回っていますが、使用料の効率的かつ安定的な収納確保のため、水道料金一括徴収を引き続き行います。

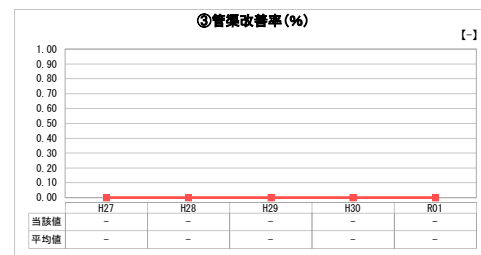

汚水処理原価は全国・類似団体平均値を下回っていますが、後は維持管理費の増加等によるコスト上昇に注視していきます。

施設利用率、水洗化率は、いずれも100%であり全国・類似団体平均値を上回っています。今後想定される人口減少に伴い休止する浄化槽を視野に入れ、引き続き普及・啓発に努めていきます。

2. 老朽化の状況について

市町村整備型浄化槽整備事業の開始から間もないため、該当はありません。

2. 老朽化の状況



全体総括

事業開始から間もなく設置基数が少ないため、類似団体と各指標の数値にかい離が見られます。社会情勢や財政状況を踏まえつつ、計画的に浄化槽の設置基数の増加を図り、安定した経営運営ができるよう努めていきます。

※ 法適用企業と類似団体区分が同じため、収益的収支比率の類似団体平均等を表示していません。