

# 経営比較分析表（平成30年度決算）

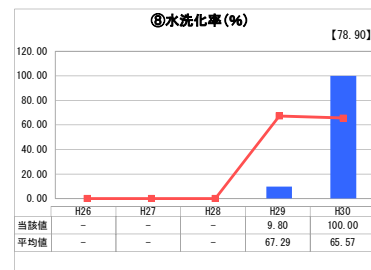
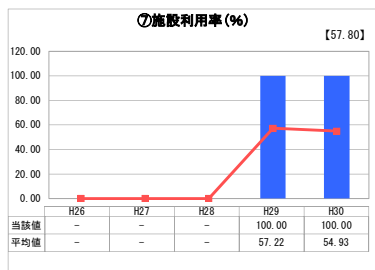
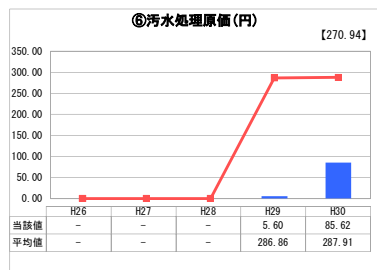
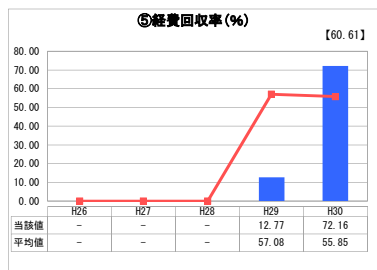
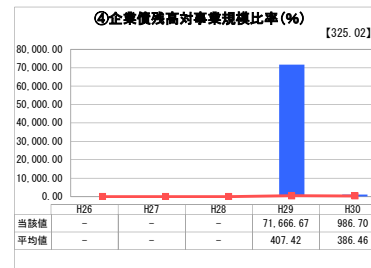
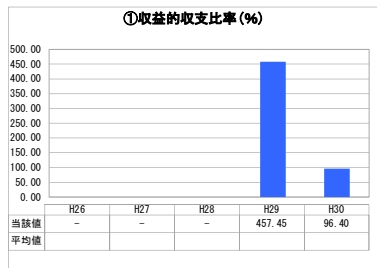
埼玉県 寄居町

業務名	業種名	事業名	類似団体区分	管理者の情報
法非適用	下水道事業	特定地域生活排水処理	K3	非設置
資金不足比率(%)	自己資本構成比率(%)	普及率(%)	有収率(%)	1か月20m <sup>3</sup> 当たり家賃料金(円)
-	該当数値なし	0.26	100.00	3,024

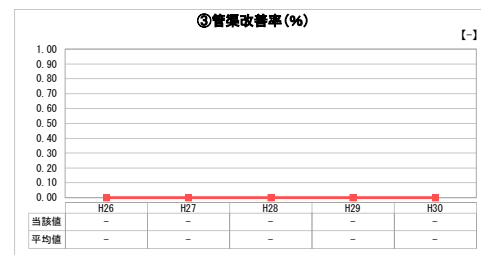
人口(人)	面積(km <sup>2</sup> )	人口密度(人/km <sup>2</sup> )
33,711	64.25	524.68
処理区域内人口(人)	処理区域面積(km <sup>2</sup> )	処理区域内人口密度(人/km <sup>2</sup> )
86	0.35	245.71

グラフ凡例
■ 当該団体値（当該値）
— 類似団体平均値（平均値）
【】 平成30年度全国平均

## 1. 経営の健全性・効率性



## 2. 老朽化の状況



## 分析欄

### 1. 経営の健全性・効率性について

事業開始2年目であるため、設置基数がまだ少ないことから、類似する団体と比較すると、各指標の数値にかい離が見られます。  
収益は一般会計繰入金、企業債に依存せざるを得ない状況が今後も続くことが見込まれます。使用料以外への依存を軽減していくためには、設置事業を推進して、使用料収益の増加を図る必要があると考えています。  
また、使用料の効率的かつ安定的な収納確保のため、水道料金一括徴収を引き続き行ってまいります。

### 2. 老朽化の状況について

該当なし

### 全体総括

事業開始2年目であるため、設置基数がまだ少ないことから、類似する団体と比較すると、各指標の数値にかい離が見られます。  
事業継続に向けて、今後の社会情勢や財政状況を踏まえつつ、計画的に設置基数の増加を図り、安定的な健全経営ができるよう運営していきたくと考えます。

※ 法適用企業と類似団体区分が同じため、収益の収支比率の類似団体平均等を表示していません。